


11



Señalética / Signalisation /
Signs / Sinalética /
Segnalazione / Beschilderung /
Tabliczki Informacyjne Dystanse

SISTEMA SEÑALÉTICA CRISTAL "LOUVRE" / SYSTÈME DE SIGNALÉTIQUE EN VITRE "LOUVRE" /
SIGNS SYSTEM "LOUVRE" / SISTEMA SINALÉTICA VIDRO "LOUVRE" / SISTEMA DI SEGNALAZIONE IN VETRO "LOUVRE" /
BECHILDERUNGSSYSTEM GLAS "LOUVRE" / TABLICZKI PRZYDRZWIOWE "LOUVRE"




 Sistema de señalización interior compuesto por un "sandwich" de cristal de 3mm de espesor cada uno. Se suministra en kits completos.

*Contenido:

- Perfil de aluminio (1 ó 2).
- Dos cristales de 3mm de espesor.
- Tapas laterales de plástico.
- Llave para el montaje.

*Uso: Interior. Salas de juntas, oficinas, portales, etc.

*Materiales recomendados: Papel fotográfico, vinilo de corte, etc. Fácil y rápido montaje. Tornillería de fijación no incluidos.

 Système de signalisation intérieure composé d'un "sandwich" en verre de 2 faces de 3mm d'épaisseur chacune. Vendus en jeux complets.

*Contenu:

- Profil d'aluminium (1 ou 2).
- Deux vitres de 3mm d'épaisseur.
- Bouchons latéraux.
- Outil pour le montage.

*Utilisation: intérieur, salles de réunion, bureaux, façades, etc.

*Matières recommandées: papier photographique, vinyle de coupe, etc. Montage rapide et facile. Vis non incluses.


 Glass system signs. Includes two glasses 3mm thickness.

*Includes:

- Aluminium profile (1 or 2).
- Two 3mm thickness glasses.
- Plastic endcaps.
- Screw key.

*Indoor use: Shops, office, etc.

*Easy and quick to assemble.


 Sistema de sinalização interior composto por uma "sandwich" de vidro de 3mm de espessura cada uma. Fornece-se em kits completos.

*Conteúdo:

- Perfil de alumínio (1 ou 2).
- Dois vidros de 3mm de espessura.
- Tampas laterais de plástico.
- Ferramenta para a montagem.

*Uso: Interiores, salas de reuniões, escritórios, fachadas, etc.

*Materiais recomendados: Papel fotográfico, vinil de corte, etc. Montagem rápida e fácil. Parafusos não incluídos.

 Sistema di Segnalazione interno composto da un "sandwich" di vetro 3mm di spessore ogni. Esso è fornito in kit.


*Contenuto:

- Profili di adi alluminio (1 o 2).
- 2 vetro di 3mm di spessore.
- Tappi laterale di plastica.
- Chiave per il montaggio.

*Uso: Interno. Uffici, portali, ecc.

*Raccomandato materiali: Vinile di corteper, carta fotografica, ecc.

Facile e montaggio rapido. Viti non incluse.


 Infotafel als Glas-Sandwich-Rahmen mit Halterung, Glasscheibe 3mm, für Innenräume. Lieferung als komplettes Set. *Set enthält:

- Halter (1 oder 2), Aluminiumprofil.
- 2 Glasscheiben, Stärke 3mm.
- Kunststoffend-Abdeckkappen.
- Montageschlüssel.

*Anwendung: Versammlungsräume, Büros, Eingänge, etc.

*Materialempfehlung: Fotopapier, Vinyl-Display etc.

Schnelle und einfache Montage. Befestigungsschrauben nicht enthalten.














 System tabliczek przydrzwiowych; do użytku wewnętrznego. Składa się z profilu aluminiowego oraz 2 szybek ze szkła akrylowego. Grubość szybki: 3mm.









*W zestawie:


- Profil aluminiowy (1 lub 2).
- Dwie szybki ze szkła akrylowego.
- Plastikowe zaślepki boczne.
- Klucz montażowy.

*Zalecany materiał: papier fotograficzny lub folia winylowa.

*Łatwy i szybki montaż. Zestaw nie zawiera śrub mocujących.

		15.571	105x105mm
		15.572	105x149mm
		15.573	149x105mm
Perfil Sencillo		15.574	149x149mm
Perfil Simple		15.575	149x210mm
Simple Profile		15.576	210x149mm
Perfil Simples		15.577	297x105mm
Profile Semplice		15.578	297x149mm
Einfach halter		15.579	297x210mm
Perfil Pojedynczy		15.580	420x149mm
		15.581	594x149mm
		15.582	840x149mm
		15.583	840x210mm

		15.584	210x297mm
Perfil Doble		15.585	297x420mm
Perfil Double		15.586	297x594mm
Double Profile		15.587	420x297mm
Perfil Duplo		15.588	594x420mm
Profile Doppio		15.589	840x149mm
Doppel halter		15.590	594x840mm
Perfil Podwójny			



Instalación:

1. Sujete la superficie de aluminio con tornillos en el lugar donde usted quiera.
2. Introducir el cristal en la superficie de aluminio. Fijar con tornillo.
3. Fije las dos superficies juntas con el tornillo inferior.
4. Coloque las tapas de plástico en los extremos de la superficie de aluminio.

Install explain:

1. Secondly fasten the groove with screws to the place where you want to set.
2. Firstly, clamp the glass into the aluminium alloy groove.
3. Fix and fasten the two grooves together with screws.
4. Stick the two overs into both end.

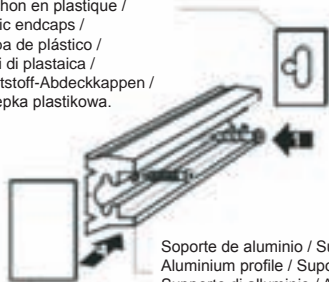
Installazione:

1. Tenere la superficie di alluminio con viti nel luogo in cui volete.
2. Collocare il vetro sulla superficie di alluminio. Che fissa di vetro.
3. Insieme le due superfici insieme con la vite.
4. Luogo la plastica coperchi in le estremità della superficie di alluminio.

Montaż:

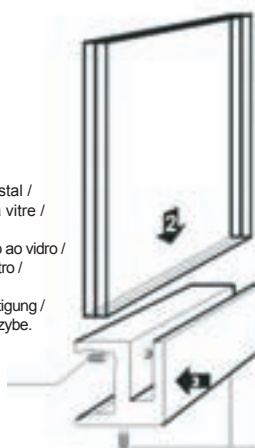
1. Przykręcić do powierzchni uchwyt aluminiowy.
2. Wsunąć szybki w uchwyt aluminiowy i przymocować je śrubkami aby się nie ruszały.
3. Wzmocnić uchwyty aluminiowe śrubkami.
4. Założyć plastikowe zaślepki.

Tapa de plástico /
 Bouchon en plastique /
 Plastic endcaps /
 Tampa de plástico /
 Tappi di plastica /
 Kunststoff-Abdeckkappen /
 Zaślepka plastikowa.



Soporte de aluminio / Support d'aluminium /
 Aluminium profile / Suporte de alumínio /
 Supporto di alluminio / Aluminiumschiene /
 Uchwyt aluminiowy.

Tornillo fijación cristal /
 Vis de fixation à la vitre /
 Screw /
 Parafuso de fixação ao vidro /
 Vite che fissa' di vetro /
 Schraube zur
 Glasscheibenbefestigung /
 Śrubka mocująca szybę.



Soporte de aluminio / Support d'aluminium / Aluminium
 profile / Suporte de alumínio / Supporto di alluminio /
 Aluminiumschiene / Uchwyt aluminiowy.

Installation:

1. Fixer la surface d'aluminium avec les vis où vous le souhaitez.
2. Introduire le verre dans la surface d'aluminium. Fixer avec la vis.
3. Fixer les deux surfaces ensemble en utilisant la vis inférieure.
4. Placer les bouchons en plastique dans l'extrémité de la surface d'aluminium.


Instalação:


1. Fixe a superfície de alumínio com os parafusos onde pretender.
2. Introduzir o vidro na superfície de alumínio. Fixar o parafuso.
3. Fixe as duas superfícies juntas com o parafuso inferior.
4. Coloque as tampas de plástico nos extremos da superfície de alumínio.


Installationsanleitung:


1. Befestigen der Aluminiumschiene in gewünschter Position an der Wand.
2. Einsetzen der Glasscheiben in das Aluminiumabdeckung und verschrauben.
3. Aluminiumabdeckung auf Schiene setzen und verschrauben.
4. Anbringen der Kunststoff-Abdeckkappen an den Profilenenden.


EMBELLECEDORES CON LUZ / SEPARATEURS DECORATIFS LUMINEUX / WALLMOUNT ALUMINIUM PANEL SUPPORT /
SEPARADOR LUMINOSO / DISTANZIALE A PARETE CON LUCE /
WAND - BEFESTIGUNGSSYSTEM MIT LED AUS ALUMINIUM / DYSTANSE PODŚWIETLANE


-  Sistema de señalización con luz (LED) para fijación a pared de cartelería mediante dos piezas de aluminio compuesto por:
- Separador con Led.
 - Embellecedor.
 - Convertidor de corriente.
 - Cables de conexión.
 - Color: Aluminio Satinado.
 - Pack: 4 unidades.


-  Système de signalisation avec lumière (LED), pour fixer au mur ou à une étagère par la moyen de 2 pinces en aluminium composées de:
- Séparateur avec lumière.
 - Séparateur décoratif.
 - Prise de courant.
 - Câble connexion.
 - Couleur: aluminium satiné.
 - Pack: 4 unités.

-  Wallmount aluminium panel support for fixing signs. Includes:
- Standoff with 6 leds bulbs.
 - Power Supply.
 - Plug and wires.

-  Sistema de sinalização com led para fixar na parede através de duas peças em alumínio. Está composto por:
- Afastador com 6 leds.
 - Cabeça.
 - Transformador de corrente.
 - Cabo eléctrico.
 - Cor: Alumínio Satinado.
 - Pack: 4 unidades.

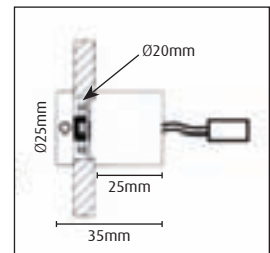
-  Sistema di segnalazione con luce LED, per il montaggio a parete di manifesti da due pezzi di alluminio. Composto da:
- Separatore di luce.
 - Convertitore di corrente e filo elettrico.
 - Colore: alluminio satinato.
 - confezione: 4 unità.

-  Wand - Befestigungssystem mit LED aus Aluminium. Lieferumfang:
- Abstandshalter mit LED.
 - Abdeckkappe.
 - Netzteil.
 - Verbindungskabel.
 - Farbe Aluminium seidenmatt.
 - Packungsinhalt: 4 Stück.

-  Podświetlany kolek dystansowy z ozdobną nakładką, mocowany do ściany. W komplecie:
- Kolek dystansowy z oświetleniem LED.
 - Nakładka ozdobna.
 - Transformator.
 - Kabel.
 - Kolor: aluminiowy.
 - Opakowanie: 4 sztuki.

LED!!


NEW




15.724 25x25mm Pack 4 Uni.




**SISTEMA DE SEÑALIZACIÓN CON LUZ / SYSTÈME DE SYGNALISATION AVEC LUMIERE /
 SING SYSTEM WITH LED LIGHT / SISTEMA DE SINALIZAÇÃO LUMINOSO / SISTEMA DI SEGNAZIONE CON LUCE /
 LED LEISTE ZUR BELEUCHTUNG VON BESCHILDERUNGEN / PODŚWIETLANY SYSTEM OZNAKOWANIA**


-  Sistema de señalización con luz (LED) compuesto por:
- Perfil de Aluminio Satinado.
 - Leds color blanco en su interior.
 - Convertidor de corriente.
 - Cables de conexión.
 - Apto para cristal o metacrilato de hasta 8mm. de espesor.





-  Système de signalisation avec lumière (LED) composé de:
- Profil en aluminium satiné.
 - Led de couleur blanche à l'intérieur.
 - Convertisseur de courant.
 - Câble de connexion.
 - Fait pour les vitres en cristal ou en méthacrylique de 8mm d'épaisseur.

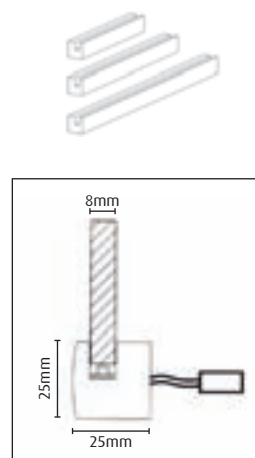
-  Sing system with led lights, includes:
- Aluminium Satin profile.
 - White color leds inside.
 - Power Supply.
 - Plugs and wires.
 - 8mm. thickness glasses or acrililyc.




-  Sistema de sinalização com leds, composto por:
- Perfil de alumínio satinado.
 - Transformador.
 - Indicado para vidro ou acrílico até 8mm de espessura.

-  Sistema di segnalazione con luce LED. Composto da:
- Profili di alluminio satinato.
 - Led bianco interno.
 - Convertitore di corrente e filo elettrico.
 - Adatto per vetro o acrilico fino a 8mm di spessore.

-  LED Leiste zur Beleuchtung von Beschilderungen.
 Lieferumfang:
- LEDs weiss.
 - Netzteil.
 - Verbindungskabel geeignet für Glas und Metacrylat bis zu einer Stärke von 8mm.





-  Podświetlany system oznakowania za pomocą LED. W komplecie:
- Profil aluminiowy.
 - Oświetlenie LED – kolor biały.
 - Transformator.
 - Kable.
 - Przeznaczony do podświetlania tabliczek szklanych i akrylowych o grubości do 8mm.


15.725	120mm / 9 leds
15.726	180mm / 12 leds
15.727	280mm / 21 leds





**INFORMATIVO RECTO-CURVO ESTÁNDAR / SYSTÈME INFORMATIF STANDARD DROIT-COURBÉ /
 SIGN SYSTEM STRAIGHT-CURVE / INFORMATIVO RECTO STANDAR CURVO / INFORMATIVO RECTO-CURVO STANDARDIZADO /
 INFOSCHILD ECKIG-ABGERUNDET / TABLICZKI INFORMACYJE STANDARDOWE O PROFILU PROSTYM LUB OWALNYM**

 Sistema informativo RECTO ESTANDAR, compuesto de perfilera de aluminio RECTA (BARGELLO) o CURVA (ORSAY) y placas de aluminio. Disponible en formatos estandar de varios tamaños. Se suministra en kits completos.
 *Contenido:
 - Perfil de aluminio RECTO O CURVO, plásticos de fijación, placa de aluminio y tapas laterales.
 *Uso: interior. Señalización de oficinas, hall, puertas de acceso, salas de juntas, etc.
 *Materiales recomendados: vinilo de corte e impresión digital.
 *Aplicación: mediante tornillos o adhesivo doble cara.
 Fácil y rápido montaje. Gráfica y tornillería no incluidos.


 Aluminium wall signs "STRAIGHT". STRAIGHT (BARGELLO) or CURVE (ORSAY) aluminium lateral profile. Complete Kits.
 *Includes:
 - STRAIGHT or CURVE lateral aluminium profile, plastic pieces for fixing, aluminium straight sign profile and plastic endcaps.
 *Indoor use: office, bathroom, building, etc.
 *Easy and quick to assemble.

 Sistema di informazione RETTO standard, composto di profili in alluminio RETTO (BARGELLO) o CURVO (ORSAY) e targa di alluminio. Disponibili in formato standard e varie misure. Esso è fornito in kit.
 *Contenuto:
 Profili di alluminio RETTO o CURVO, pezza di plastica che fissa, targa di alluminio e tappi laterale.
 *Uso: interno. Segnalazione di ufficio, le porte di accesso, ecc.
 *Raccomandato materiali: vinile di corteper e immagine digitale.
 *Facile e montaggio rapido. Viti non incluse.

 System tabliczek informacyjnych o profilach prostych (BARGELLO) lub owalnych (ORSAY). Do dyspozycji w kilku standardowych wymiarach.
 *W zestawie: profil aluminiowy prosty lub owalny, plastikowe uchwyty mocujące, aluminiowa płytki, zaślepki plastikowe boczne.
 *Do użytku wewnętrznego.
 *Zalecany materiał wypełniający: folia winylowa lub grafika opisowa.
 *Tabliczka mocowana za pomocą śrub lub taśmy samoprzylepnej dwustronnej.
 Montaż łatwy i szybki. Śrubki oraz grafika nie wliczone w cenę.

 Système d'information STANDARD DROIT composé par un profil d'aluminium DROIT (BARGELLO) ou COURBÉ (ORSAY) et des plaques d'aluminium. Disponible en plusieurs dimensions de formats standards. On les fournit en jeux complets.
 *Contenu:
 - Profil d'aluminium DROIT ou COURBÉ, plastique de fixation, plaque d'aluminium et bouchons latéraux.
 *Utilisation: à l'intérieur, signalisation de bureaux, hall d'entrée, porte d'accès, salles de réunion, etc.
 * Matières recommandées: vinyle de coupe et impression digitale.
 * Application: au moyen de vis ou adhésif double face.
 Montage facile et rapide. Vis non incluses.

 Sistema informativo RECTO STANDAR, composto de perfilaria de alumínio RECTA (BARGELLO) ou CURVO (ORSAY) e placas de alumínio. Disponível em formatos standar de vários tamanhos. Fornece-se em Kits completos.
 *Conteúdo:
 - Perfil de alumínio RECTO ou CURVO, plásticos de fixação, placa de alumínio e tampas laterais.
 *Uso: Interiores, sinalização de escritórios, hall, porta de acesso, salas de reuniões, etc.
 *Materiais recomendados: vinil de corte e impressão digital.
 *Aplicação: mediante parafusos ou adesivo duplo.
 Montagem fácil e rápida. Impressão e parafusos não incluídos.

 Informationssystem Standard mit eckigen (BARGELLO) oder abgerundeten (ORSAY) Aluminiumprofilen. In verschiedenen Standardformaten verfügbar. Lieferung als komplettes Set.
 *Set enthält:
 - Aluminiumprofil eckig oder abgerundet, Kunststoff-Befestigungsschiene, Aluminiumschild und seitliche bdeckkappen
 *Anwendung: versammlungsräume, Büros, Ein- und Ausgänge, Hallen etc.
 *Befestigung: mittels Schrauben oder doppelseitigen Klebeband.
 Schnelle und einfache Montage. Grafik und Befestigungsschrauben nicht enthalten.

BARGELLO



15.634	60x120mm	15.670	150x150mm
15.635	60x220mm	15.643	150x220mm
15.636	60x300mm	15.644	150x300mm
15.637	90x150mm	15.645	150x400mm
15.638	90x220mm	15.672	180x180mm
15.639	90x300mm	15.646	60x500mm
15.668	124x120mm	15.647	90x500mm
15.640	124x150mm	15.648	124x500mm
15.641	124x220mm	15.649	150x500mm
15.642	124x300mm	15.650	180x500mm

ORSAY



15.651	60x120mm
15.652	60x220mm
15.653	60x300mm
15.654	90x150mm
15.655	90x220mm
15.656	90x300mm
15.657	124x150mm
15.658	124x220mm
15.659	124x300mm
15.660	150x220mm
15.661	150x300mm
15.662	150x400mm
15.663	60x500mm
15.664	90x500mm
15.665	124x500mm
15.666	150x500mm
15.667	180x500mm



Instalación:

1. Realizar unos agujeros en los huecos ovalados que hay en las tapas laterales. (Este paso no se sigue si se va a fijar con cinta de doble cara).
2. Atornillar a la pared las tapas, ajustándose a la anchura del perfil de aluminio. En el caso de la cinta de doble cara se pone en la parte trasera de las tapas y se coloca sobre la pared como lo dicho anteriormente.
3. Una vez sujetas las tapas a la pared, se coloca encima el perfil de aluminio presionando, hasta que quede sujeto.



Install explain:

1. Make holes in the oval plastic pieces there are in the covers side. (If you will fix with double face adhesive don't make this step).
2. Fix and fasten the groove with the screws.
3. Push the aluminium pictogram over the lateral profiles.



Installazione:

1. Fare i fori in ha fatto le cavità ovali che ci è nelle coperture laterali. (Questo passo non seguire se intende fissare con Double-Face Ribbon).
2. Avvitare alla parete gli tappi, adattandosi alla larghezza del profilo di alluminio. Nel caso del nastro di doppio viso si mette nella parte posteriore degli tappi e si impiega sulla parete come la cosa detta anteriormente.
3. Una volta soggetta le tappi la parete, è posto sopra l'alluminio profilo premendo, fino a quando non è soggetta.



Montaż:

1. Wywiercić otwory w profilach. (Czynność tą pomijamy, gdy chcemy przymocować profile do ściany za pomocą taśmy samoprzylepnej).
2. Przykręcić profile do ściany w miejscach wyznaczonych, biorąc pod uwagę długość aluminiowej płytki.
3. Na zakończenie zakładamy aluminiową płytkę.

Plástico de fijación /
 Plastique de fixation /
 Plastic pieces for fixing /
 Plástico de fixação /
 Pezza di plastica che fissa /
 Kunststoff- Befestigungsschiene /
 Plastikowe uchwyty mocujące.

Perfil recto-curvo /
 Profil droit-courbé /
 Straight-curve profile /
 Perfil recto-curvo /
 Profili di alluminio retto - curvo /
 Profil eckig/rund /
 Profil prosty lub owalny.



Placa de aluminio / Aluminium profile /
 Aluminium profile / Placa de aluminio /
 Targa di alluminio / Aluminiumplatte /
 Płytki aluminiowa.



Installation:

1. Faire quelques perforations dans les cavités ovalées des bouchons latéraux. (Cette étape ne se fait pas si l'on choisit faire la fixation avec de l'adhésif double face).
2. Visser au mur les bouchons, en les ajustant à la largeur du profil d'aluminium. Si on utilise l'adhésif double face, on le place dans la partie arrière des bouchons et après dans le mur, comme dans la description précédente.
3. Une fois les bouchons fixés dans le mur, on les place en haut du profil d'aluminium, en faisant pression jusqu'à ce qu'il soit bien maintenu.



Instalação:

1. Fazer algumas perfurações nas cavidades ovaladas que estão nas tampas laterais. (Este passo não se segue caso se opte por fazer a fixação com fita adesiva dupla).
2. Aparafusar à parede as tampas, ajustando à largura do perfil de alumínio. No caso da fita dupla, coloca-se na parte traseira das tampas e coloca-se na parede, como a descrição anterior.
3. Uma vez fixas as tampas na parede, coloca-se em cima o perfil de alumínio, pressionando até que fique seguro.



Installationsanleitung:

1. Bohren der Löcher entsprechend der Breite des Infoschildes, innerhalb der ovalen Löcher in den Seitenteilen. (Für die Befestigung mittels doppelseitigen Klebeband ist dieser Schritt nicht notwendig).
2. Befestigungsschienen an die Wand schrauben, Abstand entsprechend des Aluminiumprofils. Befestigung mittels doppelseitigen Klebebands. Band auf Rückseite der beiden Befestigungsschienen kleben. Schienen werden wie zuvor beschrieben mit entsprechendem Abstand an der Wand angebracht.
3. Sind die Kunststoffschienen an der Wand befestigt, werden die Aluminiumprofile aufgedrückt.

BARGELLO

Tornillos / Vis /
 Screws / Parafusos
 Viti / Schrauben /
 Śrubki.





ORSAY


Tornillos / Vis /
 Screws / Parafusos
 Viti / Schrauben /
 Śrubki.





INFORMATIVO CURVO ESTÁNDAR "HERMITAGE" / SYSTÈME INFORMATIF STANDARD COURBÉ "HERMITAGE" /
 SIGN SYSTEM CURVE "HERMITAGE" / INFORMATIVO CURVO STANDAR "HERMITAGE" / INFORMAZIONE CURVO STANDARD "HERMITAGE" /
 INFOSCHILD KONVEX "HERMITAGE" / TABLICE INFORMACYJNE OWALNE "HERMITAGE"


 Sistema informativo CURVO ESTÁNDAR, compuesto de placas de aluminio curvas. Disponible en formatos estándar de varios tamaños. Se suministra en kits completos.
 *Contenido:
 - Placa de aluminio CURVA (no anodizada).
 *Uso: interior. Señalización de oficinas, hall, puertas de acceso, salas de juntas, etc.
 *Materiales recomendados: impresión digital o pintura epoxy.
 *Aplicación: mediante tornillos.
 Fácil y rápido montaje. Tornillería no incluida.


 Aluminium wall sign "CURVE". Different sizes are available. Complete kits.
 *Includes:
 - Aluminium curve sign profile.
 *Indoor use: office, building, shops, etc.
 *Easy and quick to assemble.

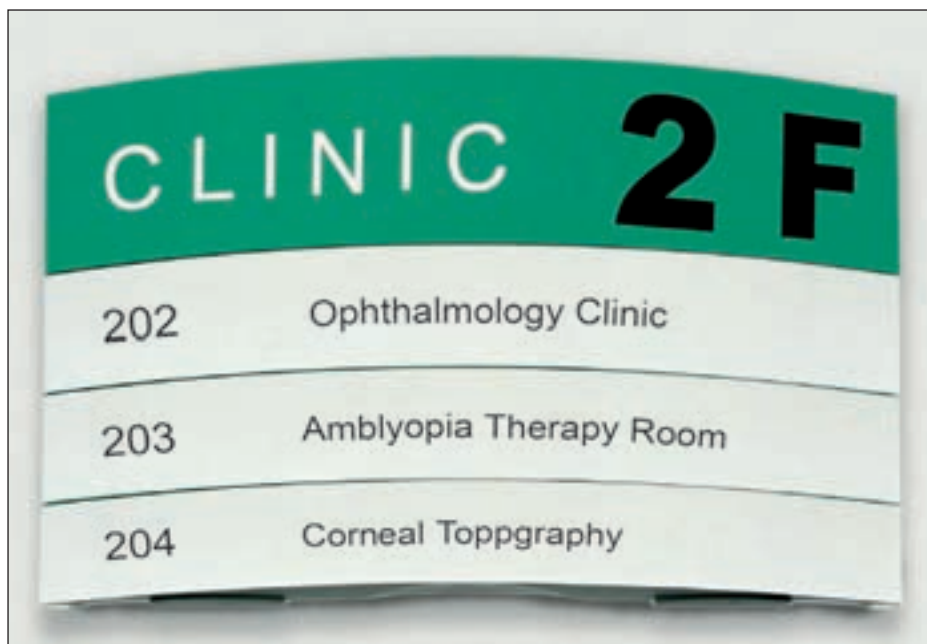
 Sistema di informazione curvo standard, composto di targhe in alluminio curvo. Disponibili in formato standard e varie misure. Esso è fornito in kit.
 *Contenuto:
 - Targa di alluminio curvo (non anodizzato).
 *Uso: interno. Segnalazione di ufficio, le porte di accesso, ecc.
 *Raccomandato materiali: impressione digitale.
 *Facile e montaggio rapido. Viti non incluse.

 System tablic informacyjnych o kształcie owalnym. Dostępne w kilku standardowych formatach.
 *W zestawie: uchwyty mocujące, aluminiowa tablica owalna.
 *Do użytku wewnętrznego.
 *Montaż szybki i łatwy. Mocowane do ściany za pomocą śrub (śruby nie wliczone w cenę).


 Système d'information STANDARD COURBE composé par un profil d'aluminium droit et de plaques d'aluminium. Disponible en plusieurs dimensions de formats standard. On les fournit en jeux complets.
 *Contenu:
 - Plaque d'aluminium courbé (non anodisé).
 *Utilisation: O intérieur, signalisation de bureaux, hall d'entrée, porte d'accès, salles de réunion, etc.
 *Matières recommandées: vinyle de coupe (imprimé) et impression digitale. Application: au moyen de vis ou adhésif double face. Montage facile et rapide. Vis non inclus.


 Informativo Curvo standar, composto por placas de alumínio curvas. Disponível em formatos standar, de vários tamanhos. Fornece-se em Kits completos.
 *Conteúdo:
 - Placa de alumínio CURVA (não anodizado).
 *Uso: Interiores, Sinalização de escritórios, hall, portas de acesso, salas de reuniões, etc.
 *Materiais recomendados: impressão digital ou pintura epoxy.
 *Aplicação: mediante parafusos.
 Montagem fácil e rápida. Parafusos não incluídos.


 Informationssystem Standard mit gewölbter Aluminiumplatte. In verschiedenen Standardformaten verfügbar. Lieferung als komplettes Set.
 *Set enthält:
 - Aluminiumplatte gewölbt (nicht eloxiert).
 *Anwendung: versammlungsräume, Büros, Ein- und Ausgänge, Hallen etc.
 *Materialempfehlung: digitaldruck, Epoxy-Anstrich.
 *Befestigung: mittels Schrauben.
 Schnelle und einfache Montage. Befestigungsschrauben nicht enthalten.





15.696	70x215mm
15.697	70x270mm
15.698	70x425mm
15.699	70x530mm
15.700	70x600mm
15.701	140x215mm
15.702	140x270mm
15.703	140x425mm
15.704	140x530mm
15.705	140x600mm
15.706	210x215mm
15.707	210x270mm
15.708	210x425mm
15.709	210x530mm
15.710	210x600mm
15.711	245x215mm
15.712	245x270mm
15.713	245x425mm
15.714	245x530mm
15.715	245x600mm


 *Si necesita componer un directorio, disponemos de un perfil de aluminio que facilita su montaje. Dicha pieza, sustituiría a la que lleva cada kit en su parte trasera, permitiendo de esta manera la unión de varias laminas con solo un perfil (ver foto contigua).


 *If you need make a own directory, we have a aluminium profile that facilitates their assembly. This profile replacing those that are included in each kit in his back side and allows fix several curve sign with only one aluminium profile.

 *Se avete bisogno comporre una directory, abbiamo un profilo in alluminio che ne facilita l'Assemblea. Questo pezzo, sostituendo le che prende ogni kit posteriore, che consenta all'Unione di diversi lama con solo un profilo.

 *W celu utworzenia informacyjnych tablic zbiorczych, wykorzystujemy specjalną szynę konstrukcyjną, do której mocujemy panele aluminiowe. Szyna ta zastępuje wszystkie pozostałe szyny, które wchodzi w skład zestawu "Hermitage".

 *Si vous avez besoin de composer un directoire, nous disposons d'un profil d'aluminium qui facilite son montage. Cette pièce, substituerait celle qui est incluse dans la partie arrière de chaque jeu, en permettant de cette manière l'union de plusieurs étagères avec seulement un profil (voir photo).

 *Se necessitar compor um directório, dispomos de um perfil de alumínio que facilita a sua montagem. Esta peça, substituiria a que inclui cada kit na sua parte traseira de cada kit, permitindo desta maneira a união de várias prateleiras com apenas um perfil (ver foto).

 *Für die Zusammenstellung einer individuellen Informationstafel bieten wir Ihnen ein Aluminiumprofil, welches Ihnen die Montage erleichtert. Es ersetzt den Teil, der in jedem Montage-Set auf der Rückseite enthalten ist und ermöglicht somit die Verbindung von mehreren Teilen mit nur einem Profil (s. Abb.).



Perfil (Precio por metro lineal).
 Profil (Prix par mètre linéaire).
 Profile (Price for linear meter).
 Perfil (Preço por metro linear).
 Profilo (Prezzo por metro).
 Profil (Preis für meter linear).
 Szyna konstrukcyjna (cena za metr bieżący).



*15.718

*15.718 60mm



 **Instalación:**

1. Usando las tapas del directorio podemos tener un punto de referencia para fijarlo. (Fig. 1 y 2).
2. El tamaño del directorio nos da la distancia para fijar el segundo soporte. (Fig. 3 y 4).
3. Se comprueba su posición. (Fig. 5 y 6).
4. Se marca la distancia superior y se fijan las siguientes tapas más el perfil. (Fig. 7, 8 y 9).
5. Se concluye su montaje poniendo los seguros. (Fig. 10).

 **Install Explain:**

1. Using the covers of the directory as a reference point for fixing. (Fig. 1 y 2).
2. The size of the directory will give us the distance to set the second support. (Fig. 3 y 4).
3. Check the position. (Fig. 5 y 6).
4. Mark the top distance and set the following covers and profile. (Fig. 7, 8 y 9).
5. For finish, put the insurance. (Fig. 10).

 **Installazione:**

1. Utilizzando le tappi delle directory abbiamo un punto di riferimento che fissa. (Fig. 1 e 2).
2. La dimensione della directory ci dà la distanza per definire la seconda supporto. (Fig. 3 e 4).
3. Controllare la posizione. (Fig. 5 e 6).
4. Essa segna la distanza più elevati e che fissa i seguenti tappi più il profilo. (Fig. 7, 8 e 9).
5. Per finire, mettere le assicurazioni. (Fig. 10).

 **Montaż:**

1. Zaznaczyć na ścianie miejsca, w których będziemy mocować uchwyty. (Rys. 1 i 2).
2. Wyznaczyć odległość pomiędzy uchwytami. (Rys. 3 i 4).
3. Sprawdzić czy odległość jest prawidłowa. (Rys. 5 i 6).
4. Przymocować do ściany szynę konstrukcyjną. (Rys. 7, 8 i 9).
5. Założyć panele aluminiowe oraz klipsy blokujące. (Rys. 10).

 **Installation:**

1. En utilisant les bouchons du directoire nous pouvons avoir un point de référence pour sa fixation. (Fig. 1 et 2).
2. La dimension du directoire nous donne la distance pour fixer le deuxième support. (Fig. 3 et 4).
3. Vérifier sa position. (Fig. 5 et 6).
4. Marquer la distance supérieure et fixer les suivantes bouchons avec le profil. (Fig. 7, 8 et 9).
5. Conclure le montage. (Fig. 10).


 **Instalação:**

1. Usando as tampas do directório podemos ter um ponto de referência para a fixação. (Fig. 1 e 2).
2. O tamanho do directório dá-nos a distância para fixar o segundo suporte. (Fig. 3 e 4).
3. Comprova-se a sua posição. (Fig. 5 e 6).
4. Marca-se a distância superior e fixa-se as seguintes tampas e o perfil. (Fig. 7, 8 e 9).
5. Conclui-se a sua montagem. (Fig. 10).


 **Installationsanleitung:**

1. Verwenden Sie die Abdeckung der Informationstafel zum Festlegen der ersten Wandhalterung. (s. Abb.: 1; 2).
2. Die Länge der Info-Tafel gibt den Abstand für die zweite Wandhalterung vor. (s. Abb.: 3; 4).
3. Überprüfen Sie die Position. (s. Abb.: 5; 6).
4. Legen Sie den Abstand für die Höhe fest, und befestigen Sie die oberen Wandhalterungen. (s. Abb.: 7; 8; 9).
5. Zur Fertigstellung stecken Sie die Paneele auf die Halterungen. (s. Abb.:10).


INFORMATIVO CURVO ESTÁNDAR “ESPECIAL” / SYSTÈME INFORMATIF STANDARD COURBÉ “ESPECIAL” /
 SIGN SYSTEM CURVE “ESPECIAL” / INFORMATIVO CURVO STANDAR “ESPECIAL” / PROFILI CURVO STANDARD “ESPECIAL” /
 KONVEX GEWÖLBTES INFO-/LEITSYSTEM STANDART “ESPECIAL” / TABLICA INFORMACYJNA PRZYDRZWIOWA “ESPECIAL”

 Sistema informativo CURVO ESTÁNDAR, compuesto de perfilera de aluminio CURVO y placas de aluminio. Disponible en formatos estándar de varios tamaños. Se suministra en kits completos.


- *Contenido:
 - Perfil de aluminio CURVO / 2 Tapas laterales / Placa de aluminio CURVA.
 *Uso: interior. Señalización de oficinas, hall, puertas de acceso, salas de juntas, etc.
 *Materiales recomendados: vinilo de corte e impresión digital.
 *Aplicación: mediante tornillos o adhesivo doble cara.
 Fácil y rápido montaje. Tornillería no incluida.

 Curved profile wall “Especial” with silver anodised aluminium frame. Includes a transparent sleeve allows you to add paper with text or pictograms. Complete kits. Fixing by screws or double face adhesive.

- *Includes:
 - Curved aluminium profile / Two plastic endcaps / Aluminium directory.
 *Indoor use: office, warehouse, shops, etc.
 *Easy and quick to assemble.


 Profilo curvo da parete in alluminio anodizzato naturale. Il foglio protettivo trasparente permette di aggiungere su fogli pittogrammi o testo. Posizionare su muro con viti o biadesivo. Disponibili in varie misure. Esso è fornito in kit.

- *Contenuto:
 - Profilo curvo / 2 Tappi laterale / Pannello in alluminio curvo.
 *Uso: interno. Scrittoio, ricevimenti, ecc.
 Facile e montaggio rapido.


 Tablice informacyjne “Especial” wykonane z profili oraz paneli aluminiowych. Dostępne w wielu formatach.

- *W zestawie:
 - Owalny profil aluminiowy, dwie zaślepki plastikowe, owalny panel aluminiowy.
 * Do użytku wewnętrznego.
 * Mocowane do ściany za pomocą śrub lub taśmy samoprzylepnej dwustronnej.
 Łatwy i szybki montaż.


15.614	200x200mm
15.615	200x250mm
15.616	200x300mm
15.617	300x400mm
15.618	500x500mm

 Système d’information STANDARD COURBE, composé d’un profil d’aluminium courbé et plaques d’aluminium. Disponible en plusieurs dimensions de formats standard.

- On les fournit en jeux complets.
 *Contenu:
 - Profil d’aluminium courbé / 2 bouchons latéraux / plaque d’aluminium courbée.
 *Utilisation: à l’intérieure, signalisation de bureaux, hall d’entrée, porte d’accès, salles de réunion, etc.
 *Matières recommandées: vinyle de coupe et impression digitale.
 *Application: au moyen de vis ou adhésif double face.
 Montage facile et rapide. Vis non inclus.

 Sistema informativo CURVO STANDAR, composto de perfilaria de alumínio CURVO e placas de alumínio. Disponível em formatos standar e vários tamanhos. Fornece-se em kits completos.

- *Conteúdo:
 - Perfil de alumínio CURVO / 2 tampas laterais / Placa de alumínio CURVA.
 *Uso: interiores. Sinalização de escritórios, hall, portas de acesso, salas de reuniões, etc.
 *Materiais recomendados: vinil de corte e impressão digital.
 *Aplicação: mediante parafusos ou adesivo duplo.
 Montagem fácil e rápida. Parafusos não incluídos.

 Standart Info-/Leitsystem, aus konvex gewölbten Aluminium Profilen und Aluminium Platten. Das Standart-Modell ist in mehreren Größen verfügbar. Lieferung als komplettes Set.

- *Set enthält:
 - abgerundet Aluminium Profil / 2 Abschlusskappen / konvex gewölbte Aluminium Platte.
 *Anwendung: Innenraum. Beschilderung für Versammlungsräume, Büros, Ein- und Ausgänge, Hallen etc.
 *Materialempfehlung: Digitaldrucke, Vinyl-Display etc.
 *Befestigung: mittels Schrauben oder doppelseitigen Kleband. Schnelle und einfache Montage. Befestigungsschrauben nicht enthalten.



Instalación:

1. Une la placa de aluminio con las tapas de plástico y los perfiles curvos, como en la imagen y atornillar.
2. Colocar el panel transparente sobre el soporte y apretar para sujetarlo.

Installation:

1. Joindre la plaque d'aluminium avec les bouchons en plastique et les profils courbés, comme l'indique l'image et les joindre avec les vis.
2. Placer le panneau transparent sur le support et presser pour le fixer.

Install Explain:

1. Fix arc aluminium material alloy material, aluminium slice and plastic fittings together by screw, then fix on place where your need.
2. Conglutinate transparency to aluminium-plastic composite panel.
3. Hitch plastic fittings and main faceplate together.

Instalação:

1. Una a placa de alumínio com as tampas de plástico e os perfis curvos, como na imagem e una com os parafusos.
2. Coloque o painel transparente sobre o suporte e aperte para fixá-lo.

Instalazione:

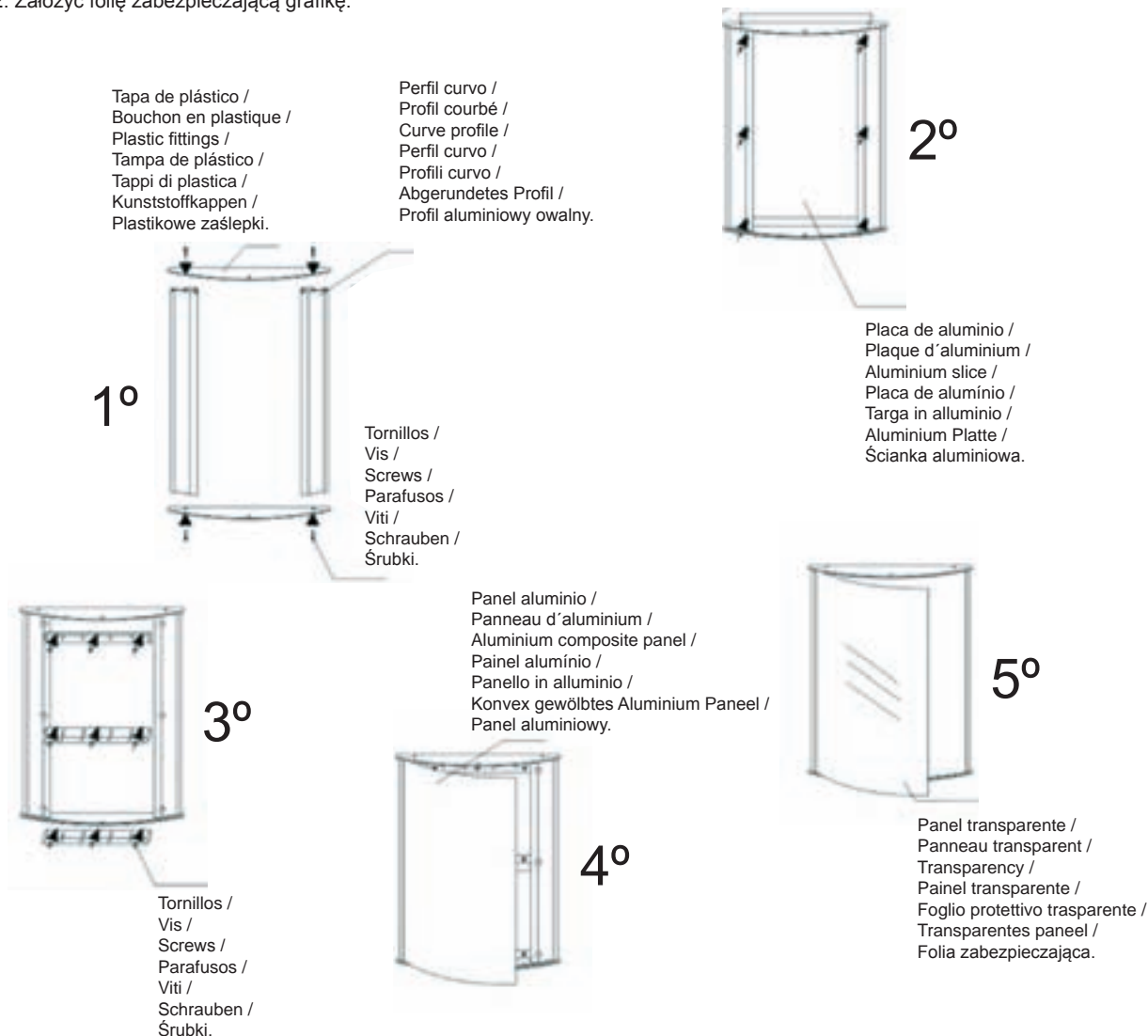
1. Unire la targa alluminio con la plastica coperchi e i profili curvo, come nell'immagine e unire con viti.
2. Collocare il pannello trasparente sul supporto e Squeeze per sottomettere.

Installationsanleitung:

1. Stecken Sie die Kunststoff - Abschlusskappen auf die Aluminium Profile und verschrauben Sie sie. (s.Abb).
2. Befestigen Sie die Aluminium Platte und schrauben sie das Info-System an der Wand.
3. Drücken Sie zuerst das gewölbte Aluminium- und dann das transparente Paneel auf die Wandhalterung.

Montaż:

1. Połączyć ze sobą wszystkie części.
2. Założyć folię zabezpieczającą grafikę.



DIRECTORIO CURVO "BEYELER" / DIRECTOIR COURBÉ "BEYELER" /
SIGN SYSTEM CURVE "BEYELER" / DIRECTÓRIO CURVO "BEYELER" / CURVA DIRECTORY "BEYELER" /
KONVEX GEWÖLBTES INFO-/LEITSYSTEM "BEYLER" / TABLICA INFORMACYJNA OWALNA "BEYELER"



Sistema de señalización compuesto por placas de aluminio curvas y tapas laterales. Disponible en 3 anchos distintos. Este sistema permite la composición de directorios de pared curvos según la necesidad del cliente. Los componentes de este sistema se suministran por separado.



Panneaux directionnels d'aluminium. Les lames sont disponibles en couleur argenté et en trois hauteurs différents. Les accessoires pour ce système sont vendus séparément.



Sign system with curve profile. Available in three different widths. This system allows the composition of directories wall according to customer needs. The components of the system are supplied separately.



Sistema de sinalização composto por placas de alumínio curvas e tampas laterais. Disponível em 3 larguras distintas. Este sistema permite a composição de directórios curvos para parede, segundo a necessidade do cliente. Os componentes deste sistema fornecem-se separadamente.



Sistema di Segnalazione composto di alluminio lastre curve e tappi lato. Disponibili in 3 diverse larghezze. Questo sistema consente la composizione secondo le esigenze dei clienti. I Componenti sono forniti separatamente.



Zusammengesetztes Info-/Leitsystem aus Aluminium Profil und seitlichen Abschlusskappen.
In 3 verschiedenen Breiten verfügbar. Das Leitsystem kann individuell durch das Hinzufügen der Info-Schildern erweitert werden, da die Bestandteile separat geliefert werden.



Zbiornicze tablice informacyjne, konstruowane na bazie owalnych paneli aluminiowych o szerokościach: 60mm, 90mm, 140mm. System ten składa się kilku paneli aluminiowych (liczba paneli w zależności od potrzeb klienta) pełniących funkcje (tytułowe, opisowe, kierunkowe, piętrowe).
Panele tworzące system tablic zbiorczych rozprowadza się oddzielnie.



Placa de directorio / Plaque de direction /
Aluminum sign prolife / Placa de directório /
Piastra di directory / Alu-profil /
Panel informacyjny:

Precio por metro lineal (Incluye plástico protector) /
Prix par mètre linéaire (Inclus: protection en plastique) /
Price for linear meter (Inclui plástico protector) /
Preço por metro linear (Inclui plástico protector) /
Prezzo por metro (Include plastica protettore) /
Preis pro laufendem Meter (Inkl. Abdeckschutz aus Kunststoff) /
Cena za metr bieżący (Zestaw zawiera folię zabezpieczającą).

10.224 60mm

10.225 90mm

10.226 140mm

Corte unitario / Coupe unitaire /
Profile cut / Corte unitário /
Corte unitá / Meterpreis / Cena za pojedyncze docięcie.

10.233



Accesorios directorio / Accessoires de directoire /
Accessories / Acessórios directório /
Accessori di directory / Zubehör leistsystem / Akcesoria:

Tapas Nylon para perfil 60mm / Bouchon Nylon pour lame de 60mm /
Plastic endcaps for 60mm profiles / Tampas de Nylon para perfil 60mm /
Tappi di Nylon per profili di 60mm / Nylon - Abschlusskappen für 60mm
Profil / Zaślepka plastikowa do profilu aluminiowego 60mm.

10.227 Pack 10 Uni.

10.230 Pack 10 Uni.

Tapas Nylon para perfil 90mm / Bouchon Nylon pour lame de 90mm /
Plastic endcaps for 90mm profiles / Tampas de Nylon para perfil 90mm /
Tappi di Nylon per profili di 90mm / Nylon - Abschlusskappen für 90mm
Profil / Zaślepka plastikowa do profilu aluminiowego 90mm.

10.228 Pack 10 Uni.

10.231 Pack 10 Uni.


Tapas Nylon para perfil 140mm /
Bouchon Nylon pour lame de 140mm /
Plastic endcaps for 140mm profiles /
Tampas de Nylon para perfil 140mm /
Tappi di Nylon per profili di 140mm /
Nylon - Abschlusskappen für 140mm Profil /
Zaślepka plastikowa do profilu aluminiowego 140mm.


10.229 Pack 10 Uni.


10.232 Pack 10 Uni.





SISTEMA DE BANDEROLAS A PARED "RECTO" / SYSTÈME DRAPEAUX POUR MUR "DROIT" / STRAIGHT FLAG SIGNS / SISTEMA DE BANDEIROLAS PARA PAREDE "RECTO" / SISTEMA DI BANDIERA A PARETE "RETTO" / FAHNENSCHILDER / TABLICZKI INFORMACYJNE BOCZNE


 Sistema compuesto de placas de aluminio a doble cara para fijar a pared, con señalización doble. Se suministra en kits completos.
*Contenido:
- Placas de aluminio a doble cara.
- Soporte de fijación.
- Tapas laterales.
*Uso: interior. Aseos, esquinas, etc.
*Materiales recomendados: vinilo de corte e impresión digital.
*Aplicación: mediante tornillos.
Fácil y rápido montaje.
Tornillería no incluida.


 Système composé de plaques d'aluminium double face à fixer au mur qui permet une double signalisation. On les fournit en jeux complets.
*Contenu:
- Plaque d'aluminium double face.
- Support de fixation.
- Bouchons latéraux.
*Utilisation: à l'intérieur, toilettes, coins, etc.
*Matières recommandées: vinyle de coupe et impression digitale.
*Application: au moyen de vis.
Montage facile et rapide.
Vis non inclus.

 Straight Flag Sign. Aluminium double sided flag wall. Mount any projected wall sign with screws. Complete kits.
*Includes:
- Aluminium profile double-sided.
- Aluminium fittings.
- Plastic endcaps.
*Indoor use: corridors, office building, corners, commercial centres, etc.
Easy and quick to assembly.

 Sistema composto de placas de alumínio de dupla face para fixar à parede, com dupla sinalização. Fornece-se em kits completos.
*Conteúdo:
- Placas de alumínio dupla face.
- Suporte de fixação.
- Tampas laterais.
*Uso: interiores, WC, esquinas, etc.
*Materiais recomendados: vinil de corte e impressão digital.
*Aplicação: mediante parafusos.
Montagem fácil e rápida.
Impressão e parafusos não incluídos.

 Sistema composto di alluminio lastre di doppia faccia-a fissare una parete, con segnalazione doppia. Esso è fornito in kit.
*Contenuto:
- Targa di alluminio bifacciale.
- Supporto che fissa.
- Tappi laterale.
*Uso: interno. Bagni, angoli, ecc.
*Facile e montaggio rapido.
Applicazione: tramite viti.
Raccomandato materiali: vinile di corteper e impressione digitale.
Viti non incluse. Facile e montaggio e rapido.

 Zusammengesetztes System aus doppelseitigen Aluminium Profilen zur Wandbefestigung, für beidseitige Beschriftung. Lieferung als komplettes Set.
*Set enthält:
- doppelseitige Aluminium Profile.
- Wandhalterung.
- seitliche Abschlusskappen.
*Anwendung: innenraum. Für Fluchtweg-/Brandschutz-/Raumkennzeichnungen.
*Materialempfehlung: digitaldrucke, vinyl-display, etc.
*Befestigung: mittels schrauben.
Schnelle und einfache Montage. Befestigungsschrauben nicht enthalten.

 Tabliczki informacyjne boczne, dwustronne, aluminiowe.
*W zestawie:
- Panel aluminiowy dwustronny.
- Uchwyt mocujący.
- Zaślepki plastikowe.
*Do użytku wewnętrznego.
*Zalecany materiał opisowy: folia winylowa lub grafika opisowa jako wydruk komputerowy.
Łatwy i szybki montaż. W zestawie brak śrub.

15.685	90x220mm
15.686	90x320mm
15.687	124x220mm
15.688	124x320mm
15.689	124x420mm
15.690	150x150mm
15.691	150x220mm
15.692	150x320mm
15.693	150x420mm



Instalación:

1. Unir los perfiles de aluminio.
2. Colocar las tapas de plástico.
3. Hacer 2 agujeros en los extremos del soporte y fijación.
4. Atornillar la parte inferior del soporte a la pared y pegar la tapa.
5. Acoplar los perfiles de aluminio al soporte como en la imagen.
6. Atornillar la parte superior del soporte y pegar la tapa.

Install Explain:

1. Fix straight aluminium double-sided profile.
2. Put the plastic endcaps.
3. Make two holes.
4. Fix and fasten the groove with the screws on the bottom part.
5. Introduce the profile in the support.
6. Screw the top part and put in the plastic endcaps.

Installazione:

1. Unire i profili in alluminio.
2. Collocare tappi di plastica.
3. Rendere 2 fori in gli estremi di supporto e che fissa.
4. Avviatura il fondo di supporto alla parete e incollare il tappi.
5. Accoppiamento profili in alluminio a supporto, come nell'immagine.
6. Avviatura la parte superiore del supporto e incollare il tappi.

Montaż:

1. Połączyć profile aluminiowe.
2. Założyć zaślepki plastikowe.
3. Wykonać 2 otwory na końcach uchwytu mocującego.
4. Przykręcić do ściany uchwyt mocujący i założyć zaślepki.
5. Przymocować do uchwytu mocującego panel aluminiowy.
6. Przykręcić tabliczkę do uchwytu na ścianie i założyć zaślepki.

Installation:

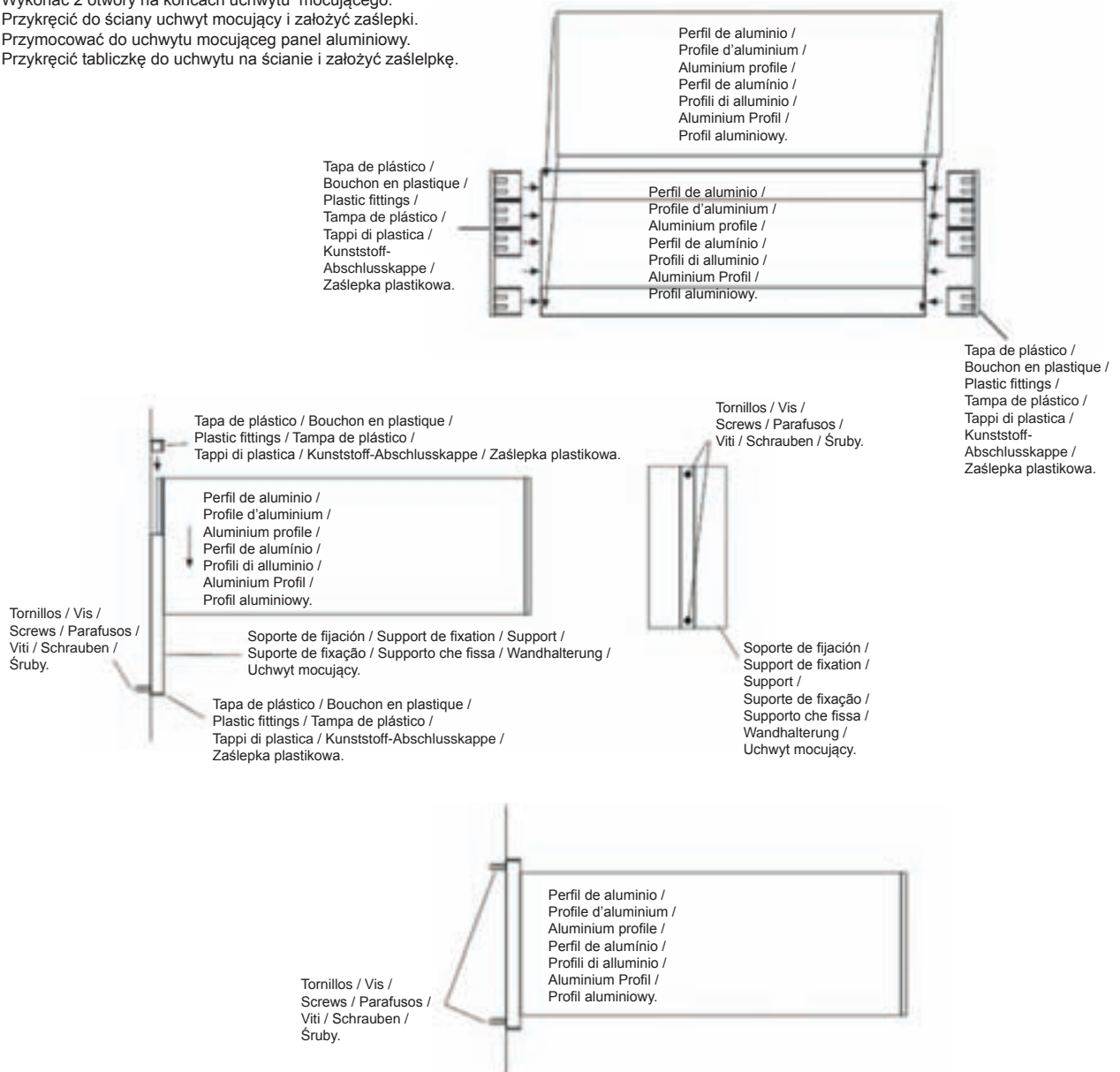
1. Joindre les profils d'aluminium.
2. Placer les bouchons en plastique.
3. Faire 2 trous dans les extrémités du support pour la fixation.
4. Visser la partie inférieure du support au mur et coller le bouchon.
5. Rejoindre les profils d'aluminium au support comme dans l'image.
6. Visser la partie supérieure du support et placer le bouchon.

Instalação:


1. Unir os perfis de alumínio.
2. Colocar as tampas de plástico.
3. Fazer 2 furos nos extremos do suporte para fixação.
4. Aparafusar a parte inferior do suporte à parede e colar a tampa.
5. Juntar os perfis de alumínio ao suporte como na imagem.
6. Aparafusar a parte superior do suporte e colocar a tampa.


Installationsanleitung:


1. Fügen Sie die beiden Aluminium Profile zusammen.
2. Stecken Sie die Kunststoff-Abschlusskappen auf die Profilseiten.
3. Bohren Sie 2 Löcher in die Wandhalterung und Wand.
4. Schrauben Sie den unteren Teil der Halterung an die Wand und kleben Sie die Abschlusskappe auf.
5. Stecken Sie die Aluminium Profile in die Halterung. (s.Abb.)
6. Schrauben sie den oberen Teil der Halterung an und kleben Sie die Abschlusskappe auf.





SISTEMA DE BANDEROLAS A PARED “CURVO” / SYSTÈME DRAPEAUX POUR MUR “COURBÉ” / CURVE FLAG SIGN / SISTEMA DE BANDEIROLAS PARA PAREDE “CURVO” / SISTEMA DI BANDIERA A PARETE “CURVO” / KONVEX GEWÖLBTE FAHNENSCHILDER / TABLICZKI PRZYDRZWIOWE BOCZNE OWALNE


 Sistema de señalización compuesto de placas de aluminio curvo a doble cara en medidas estándar. Se suministra en kits completos.
 *Contenido:
 Placas de aluminio a doble cara, soporte de fijación, tapas laterales y plástico protector.
 *Uso: interior. Aseos, esquinas, etc.
 *Materiales recomendados: vinilo de corte e impresión digital.
 *Aplicación: mediante tornillos.
 Fácil y rápido montaje. Tornillería no incluida.


 Système de signalisation composé par plaques d'aluminium courbé double face de dimension standard. On les fournit en jeux complets.
 *Contenu:
 Plaque d'aluminium double face, support de fixation, bouchons latéraux et plastique de protection.
 *Utilisation: à l'intérieur, toilettes, coins, etc.
 *Matériaux recommandés: vinyle de coupe et impression digitale.
 *Application: au moyen de vis.
 Montage facile et rapide. Vis non incluses.



 Curve Flag Sign. Aluminium double sided flag wall. Mount any projected wall sign with screws. Complete kits.
 *Includes:
 Aluminium profile double-sided, aluminium fittings, plastic endcaps and transparent sleeve.
 *Indoor use: office building, shops. Public places, etc.
 Easy and quick to assemble. Screws not included.


 Sistema de sinalização composto de placas curvas de alumínio de dupla face em medidas standar. Fornece-se em kits completos.
 *Conteúdo:
 Placas de alumínio dupla face, suporte de fixação, tampas laterais e plástico protector.
 *Uso: interiores, WC, esquinas, etc.
 *Materiais recomendados: vinil de corte e impressão digital.
 *Aplicação: mediante parafusos.
 Montagem fácil e rápida. Parafusos não incluídos.

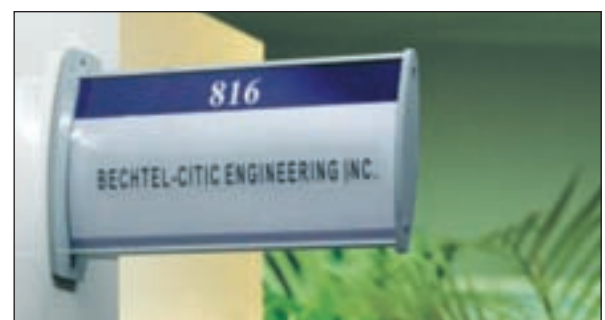
 Targa a bandiera bifacciale composta da doppio profilo, fogli di protezione, tappo laterale e staffa per fissaggio a parete. Facili da montare tramite viti e tasselli. Esso è fornito in kit.
 *Contenuto:
 Targa di alluminio bifacciale, supporto che fissa, tappi laterale e foglio di protezione.
 *Uso: interno. Bagni, angoli, ecc.
 *Raccomandato materiali: vinile di corteper e immagine digitale. Viti non incluse.

 Zusammengesetztes System aus konvex gewölbten Aluminium Profilen zur Wandbefestigung, für beidseitige Beschriftung in Standard Formaten. Lieferung als komplettes Set.
 *Set enthält:
 Doppelseitige Aluminium Profile, Wandhalterung, seitliche Abschlusskappen und Kunststoff Abdeckschutz.
 *Anwendung: innenraum. Für Fluchtweg-/Brandschutz-/Raumkennzeichnungen.
 *Materialempfehlung: digitaldrucke, vinyl-display etc.
 *Befestigung: mittels schrauben.
 Schnelle und einfache Montage. Befestigungsschrauben nicht enthalten.

 Tabliczki informacyjne boczne, owalne, dwustronne, aluminiowe.
 *W zestawie: panel aluminiowy dwustronny, uchwyt mocujący, zaślepki plastikowe, folia ochronna.
 *Do użytku wewnętrznego.
 *Zalecany materiał opisowy: folia winylowa lub grafika opisowa jako wydruk komputerowy.
 Łatwy i szybki montaż. W zestawie brak śrub.

Banderolas Curvas (Con separador)/		15.619	115x150mm
Drapeaux Courbé (Avec séparateur)/		15.620	115x180mm
Curve Flag Sign/		15.621	115x220mm
Bandeiras Curvas (Com separador)/		15.625	150x150mm
Bandiera curva (con separatore)/		15.626	150x180mm
Konvex gewölbte Fahnschilder (Mit Abstandshalter)/		15.622	150x115mm
Tabliczki owalne (Z dystansem)		15.623	180x115mm
		15.624	220x115mm
		15.627	180x150mm
		15.628	200x150mm

Banderolas Curvas (Directas a pared)/		15.629	115x220mm
Drapeaux Courbé (Directs pour mur)/		15.630	115x280mm
Curve Flag Sign/		15.631	115x300mm
Bandeiras Curvas (Directas para parede)/		15.632	150x150mm
Bandiera curva (parete diretto)/		15.633	150x250mm
Konvex gewölbte Fahnschilder (ohne Abstandshalter)/			
Tabliczki owalne (Mocowane bezpośrednio do ściany)			



Instalación (Directas a pared):

1. Unir los perfiles de aluminio.
2. Colocar la tapa de plástico y atornillar.
3. Poner la lámina transparente sobre los perfiles.
4. Unir los perfiles con el soporte de plástico.
5. Colocar con tornillos en el lugar apropiado.

Install Explain:

1. Fix arc aluminium double-sided sign bottom and faceplate together.
2. Lock plastic fitting and arc aluminium double-sided faceplate together.
3. Conglutinate transparency into arc aluminium double-sided faceplate.
4. Fix the finished double-sided sign on the place where you need by screw.

Installazione (Parete diretto):

1. Unire i profili in alluminio.
2. Collocare tappi di plastica e avvitare.
3. Inserire il foglio trasparente sopra i profili.
4. Unire alla profili con il supporto di plastica.
5. Immessi con viti presso la sede più adatta.

Montaż:

1. Połączyć profile aluminiowe.
2. Założyć i przykręcić zaślepki plastikowe.
3. Wsunąć w profile filmy ochronne.
4. Przymocować profile aluminiowe do plastikowego uchwyty mocującego.
5. Przykręcić tabliczkę do ściany w wybranym miejscu.

Installation (Directe au mur):

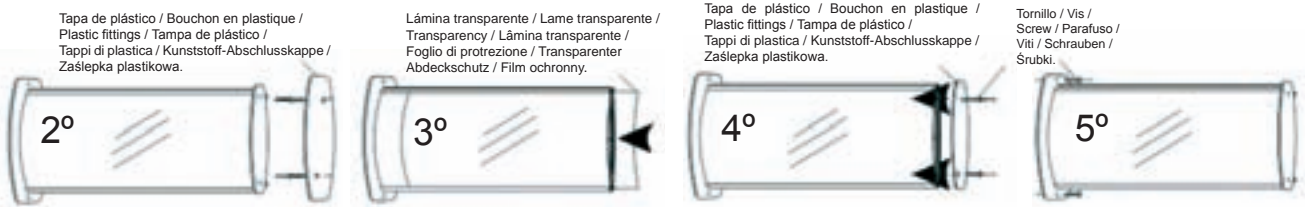
1. Joindre les profils d'aluminium.
2. Placer les bouchons en plastique et visser.
3. Placer la lame transparente sur les profils.
4. Joindre les profils avec le support en plastique.
5. Placer avec des vis à l'endroit choisi.

Instalação (Directas para parede):

1. Unir os perfis de alumínio.
2. Colocar a tampa de plástico e aparafusar.
3. Colocar a lâmina transparente sobre os perfis.
4. Unir os perfis com o suporte de plástico.
5. Colocar com parafusos no lugar apropriado.

Installationsanleitung (ohne Abstandshalter):

1. Fügen Sie die beiden Aluminium Profile zusammen.
2. Stecken Sie die Kunststoff-Abschlusskappe auf das Profil.
3. Schieben Sie den transparenten Abdeckschutz in das Aluminium Profil.
4. Stecken Sie die Kunststoff Abschlusskappe auf das Profil und verschrauben Sie sie miteinander.
5. Schrauben sie das Fahnschild an den gewünschten Platz.



Instalación (Con separador):

1. Unir los dos perfiles de aluminio mediante tornillos.
2. Colocar las tapas laterales.
3. Poner las láminas transparente sobre los perfiles de aluminio.
4. Unir Los perfiles al soporte de fijación.
5. Colocar con tornillos en el lugar apropiado.

Install Explain:

1. Fix arc aluminium double-sided sign bottom and faceplate together.
2. Lock plastic fitting and arc aluminium double-sided faceplate together.
3. Conglutinate transparency into arc aluminium double-sided faceplate.
4. Fix the finished double-sided sign on the place where you need by screw.

Installazione (Con separatore):

1. Unire le due profili in alluminio con l'aiuto di viti.
2. Collocare le tappi laterale.
3. Inserire il foglio trasparente sopra i profili in alluminio.
4. Unire i profili per il supporto di fissaggio.
5. Immessi con viti presso la sede più adatta.

Montaż:

1. Połączyć profile aluminiowe za pomocą śrub.
2. Założyć zaślepki plastikowe.
3. Wsunąć w profile filmy ochronne.
4. Przymocować profile aluminiowe do uchwyty mocującego.
5. Przykręcić tabliczkę do ściany w wybranym miejscu.

Installation (Avec séparateur):

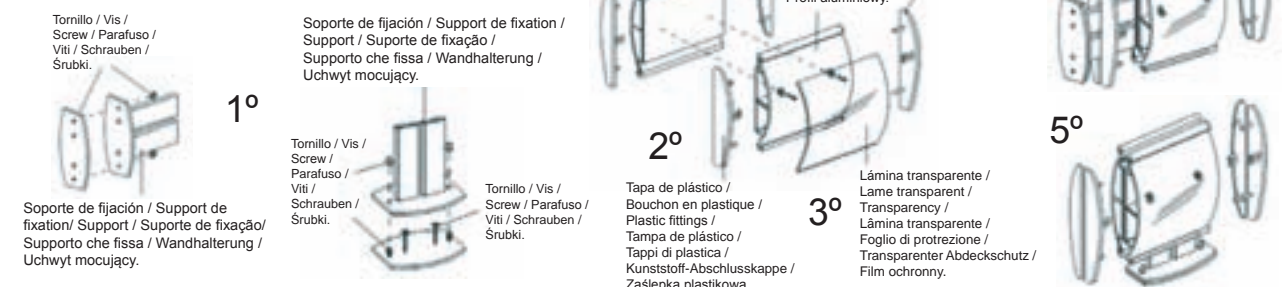
1. Joindre les profils d'aluminium en utilisant des vis.
2. Placer les couvertures latérales.
3. Placer les lames transparentes sur les profils d'aluminium.
4. Joindre les profils au support de fixation.
5. Placer avec des vis dans le lieu choisi.

Instalação (Com separador):


1. Unir os perfis de alumínio mediante parafusos.
2. Colocar as tampas laterais.
3. Colocar as lâminas transparentes sobre os perfis de alumínio.
4. Unir os perfis ao suporte de fixação.
5. Colocar com parafusos no lugar apropriado.

Installationsanleitung (mit Abstandshalter):

1. Verschrauben Sie die beiden Aluminium Profile miteinander.
2. Stecken Sie die Kunststoff Abschlusskappen auf die Profileseiten.
3. Bringen Sie den transparenten Abdeckschutz auf den Alu-Profilen an.
4. Stecken Sie das fertig zusammengesetzte Profil auf die Wandhalterung.
5. Schrauben sie das Fahnschild an den gewünschten Platz.



SISTEMA DE SEÑALIZACIÓN AÉREO / SYSTÈME DE SIGNALISATION SUSPENDU / SUSPENDED SIGNS /
 SISTEMA DE SINALIZAÇÃO AÉREO / TARGA SOSPESA / DECKENABHÄNGER / TABLICZKI INFORMACYJNE WISZĄCE


 Sistema de señalización interior compuesto de 2 placas de aluminio recto a doble cara para una señalización aérea, formato estándar. Se suministra en kits completos.

*Contenido:

- 2 placas de aluminio.
- Cable de acero.
- Tapas laterales.

*Uso: interior. Pasillos, esquinas, etc.

*Materiales recomendados: vinilo de corte e impresión digital.
 Fácil y rápido montaje.

 Système de signalisation intérieur composé par deux plaques droites d'aluminium double face pour une signalisation suspendue de format standard. On les fournit en jeux complets.

*Contenu:

- 2 plaques d'aluminium.
- Câble d'acier.
- Bouchons latéraux.

*Utilisation: à l'intérieur, hall d'entrée, coins, etc.

*Matières recommandées: vinyle de coupe et impression digitale.
 Montage facile et rapide.


 Aluminium suspended signs. Double-sided. Complete Kits.

*Includes:

- Aluminium profile.
- Steel wire.
- Endcaps.

*Indoor use: corners, corridors, sections, office, etc.

Easy and quick to assemble.


 Sistema de sinalização interior composto por duas placas de alumínio recto e com dupla face para uma sinalização aérea, formato standar. É fornecido em kits completos.

*Conteúdo:

- Duas placas de alumínio.
- Cabo de aço.
- Tampas laterais.

*Uso: interiores, corredores, esquinas, etc.

*Materiais recomendados: vinil de corte e impressão digital.
 Montagem rápida e fácil.


 Targa in alluminio retto da fissare a soffitto. Viene fornita con cavi e sistema di fissaggio. Scegli i diversi formati.

*Contenuto:

- 2 Targhe di alluminio.
- Cavi di acciaio.
- Tappi laterale.

*Uso: interno. Passerelle.

*Raccomandato materiali: vinile di cortoper. Esso è fornito in kit.
 Facile e montaggio rapido.


 Zusammengesetztes System für den Innenraum. Bestehend aus Aluminium Profilen zur Deckenabhängung, Standard Format. Lieferung als komplettes Set.

*Set enthält:

- 2 Aluminium Profile.
- Stahlseil.
- seitliche Abschlusskappen.

*Anwendung: innenraum. Als Leitsystem für Flure.

*Materialempfehlung: digitaldrucke, vinyl-display etc.
 Schnelle und einfache Montage.

 Tabliczki informacyjne wiszące. Do dyspozycji w kilku standardowych formatach.

*W zestawie:

- Dwa panele aluminiowe.
- Kabel stalowy.
- Zaślepki plastikowe.

*Do użytku wewnętrznego.

*Zalecany materiał opisowy: folia winylowa lub grafika opisowa jako wydruk komputerowy.

*Łatwy i szybki montaż.

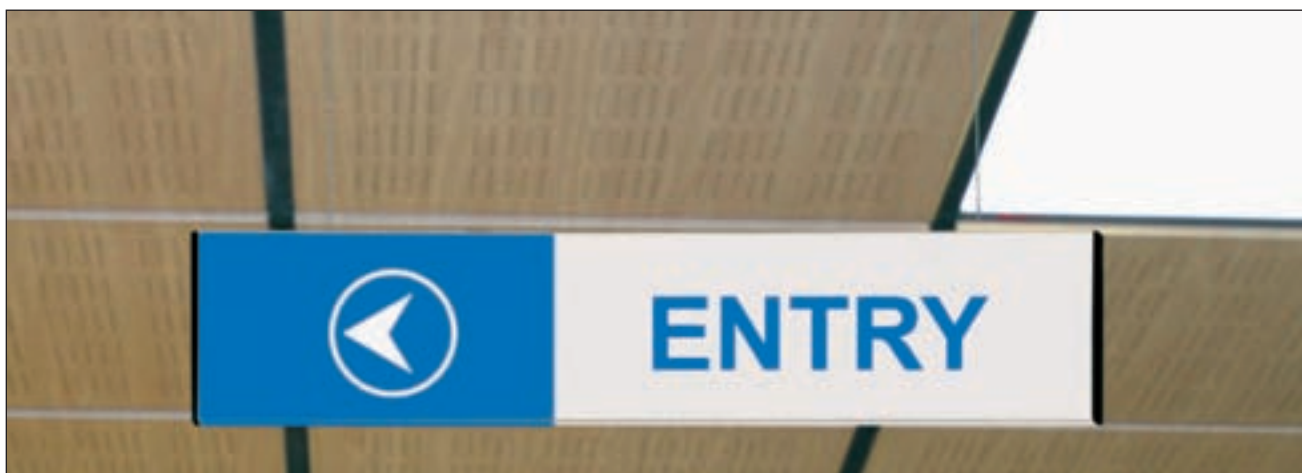
15.673 90x500mm

15.674 124x500mm


15.675 124x650mm

15.676 150x500mm

15.677 150x650mm




SISTEMA DE SOBREMESA "RECTO" / CHEVALET DE BUREAUX "DROIT" / DESK SIGNS / SISTEMA SOB MESA "RECTO" /
SISTEMA DA TAVOLA "RETTO" / TISCHAUFSTELLER / TABLICZKI INFORMACYJNE NA BIURKO

 Sistema compuesto de dos placas de aluminio rectas más soportes especiales que permiten su postura inclinada sobre un escritorio a modo identificativo o informativo. Se suministra en kits completos. Fácil y rápido montaje.

*Contenido:

- 2 placas de aluminio rectas.
- Soporte especial de posicionamiento.
- Tapas laterales.


*Uso: interior. Escritorios, recepciones, etc.

 Système composé par deux plaques d'aluminium droites et supports spéciaux qui permettent leur position inclinée sur un bureau de façon à identifier et informer. Fourni en kits complets. Montage rapide et facile.

*Contenu:

- Deux plaques droites d'aluminiums.
- Support spécial de positionnement.
- Bouchons latéraux.


*Utilisation: à l'intérieur, bureaux, réceptions, etc.

 Straight Desk Sign. Aluminium tabletop signs. Complete kits. Easy and fast to assemble.

*Includes:

- Aluminium metal alloy face plate.
- L-plastic fitting.
- Plastic endcaps.


*Indoor use: tabletop, desk counters, desks, counters, receptions, etc.

 Sistema composto por duas placas de alumínio rectas e suportes especiais que permitem a sua postura inclinada sob uma secretária de modo identificativo e informativo. É fornecido em kits completos. Montagem rápida e fácil.

*Conteúdo:

- Duas placas de alumínio rectas.
- Suporte especial de posicionamento.
- Tampas laterais.


*Uso: interiores. Escritórios, recepções, etc.

 Il supporto da tavola, modello retto questo composto da due lastre alluminio e supporti speciali che permette suo posizionamento inclinato a modo informativo. Esso è fornito in kit. Facile e montaggio rapido.

*Contenuto:

- 2 Lastre di alluminio retto.
- Tappi laterale.
- Supporto speciale di posizionamento.


*Uso: interno. Scrittoio, ricevimenti, ecc.

 Tischaufsteller aus 2 Aluminium Profilen mit gewinkeltem Fuß. Lieferung als komplettes Set. Schnelle und einfache Montage.

*Set enthält:

- 2 Aluminium Profile.
- Fußstützen.
- Seitliche Abschlusskappen.

*Anwendung: innenraum. Für Schreibtische, rezeptionen etc.

 Tabliczki informacyjne do ustawienia na biurku. Zawarta treść opisowa pełnić może funkcje: informacyjne lub identyfikacyjne. Łatwy i szybki montaż.

*W zestawie:

- Dwa panele aluminiowe.
- Podstawki.
- Zaślepki plastikowe.

*Do użytku wewnętrznego (biurko, lada recepcyjna, itp).



15.611 100x200mm

15.612 100x250mm

15.613 100x280mm



 Instalación:

1. Sujetar el perfil de aluminio con tornillos.
2. Colocar las tapas de plástico en los laterales.
3. Poner el soporte especial de posicionamiento junto con el perfil de aluminio.

 Install Explain:

1. Put aluminium faceplate fasten with screw.
2. Fix plastic fitting on the faceplate two side by screw.
3. Make the L-plastic fitting cover aluminium faceplate.

 Installazione:

1. Introdursi il lamina trasparente in la superficie di alluminio.
2. Introdursi le tappi di plastica in gli laterale.
3. Inserire il supporto speciale di posizionamento con profilo di alluminio.

 Montaż:

1. Połączyć profile aluminiowe za pomocą śrub.
2. Założyć plastikowe uchwyty i zaślepki.
3. Założyć podstawki.

 Installation:

1. Fixer le profil d'aluminium avec les vis.
2. Placer les couvertures en plastique dans les parties latérales.
3. Rejoindre le support spécial de positionnement avec le profil d'aluminium.

 Instalação:

1. Fixar o perfil de alumínio com os parafusos.
2. Colocar as tampas de plástico nas laterais.
3. Juntar o suporte especial de posicionamento com o perfil de alumínio.

 Installationsanleitung:

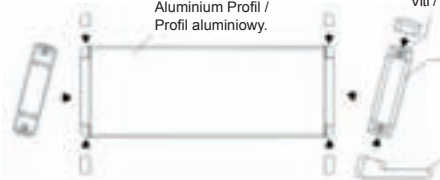
1. Schrauben Sie die beiden Aluminium Profile fest.
2. Stecken Sie die Kunststoff Abschlusskappen auf die Profilseiten.
3. Stecken Sie das Aluminium Profil auf die Fußstützen.

Perfil de aluminio / Profil d'aluminium /
Aluminium metal alloy faceplate /
Perfil de alumínio /
Profilo di alluminio /
Aluminium Profil /
Profil aluminiowy.


Tornillo / Vis / Screw / Parafuso /
Viti / Schrauben / Śrubki.

Sujeción de plástico / Fixation en plastique /
Plastic fitting / Suspensão de plástico /
Morsetto di plastica / Kunststoff-Abschlusskappe /
Uchwyt plastikowy.

Soporte especial de posicionamiento /
Support spécial de positionnement /
L-Plastic fitting / Suporte especial de
posicionamento / Supporto speciale di
posizionamento / Fußstütze / Podstawka.




SISTEMA DE SOBREMESA "CURVO" / CHEVALET DE BUREAUX COURBÉ / CURVE DESK SIGN / SISTEMA SOB MESA "CURVO" /
SISTEMA DA TAVOLA "CURVO" / TISCHAUFSTELLER / TABLICZKI INFORMACYJNE NA BIURKO OWALNE

 Sistema compuesto de dos placas de aluminio curvo más soportes especiales que permiten su colocación inclinada sobre un escritorio a modo identificativo o informativo. Se suministra en kits completos. Fácil y rápido montaje.

*Contenido:

- 2 placas de aluminio curvos.
- Tapas laterales de posicionamiento grises.
- Plástico protector.


*Uso: interior. Escritorios, recepciones, etc.

 Système composé par deux plaques courbées d'aluminium et supports spéciaux qui permettent une inclination des plaques sur un bureau de façon à identifier et informer. Fourni en kits complets. Montage rapide et facile.

*Contenu:

- Deux plaques courbées d'aluminium.
- Bouchons latéraux gris.
- Plastique de protection.


*Utilisation: à l'intérieur, bureaux, réceptions, etc.

 Curve Desk Sign. Aluminium tabletop signs. Complete kits. Easy and fast to assemble.

*Includes:

- Main faceplate/Arc aluminium metal alloy.
- Transparent sleeve.
- Plastic fitting.


*Indoor use: Tabletop, desk, counters, receptions, etc.

 Sistema composto de duas placas de alumínio curvas, mais suportes especiais que permitem uma colocação inclinada sobre uma secretária de um modo identificativo e informativo. É fornecido em kits completos. Montagem rápida e fácil.

*Conteúdo:

- Duas placas de alumínio curvas.
- Tampas laterais cinzentas de posicionamento.
- Plástico protector.


*Uso: interiores. Escritórios, recepções, etc.

 Il supporto da tavola, modello curve questo composto da due lastre alluminio e supporti speciali che permette suo posizionamento inclinato a modo informativo. Esso è fornito in kit. Facile e montaggio rapido.

*Contenuto:

- 2 Lastre di alluminio curvo.
- Tappi laterale.
- Plastica protettore.


*Uso: interno, da tavola.

 Tischaufsteller aus 2 Aluminium Profilen mit gewinkeltem Fuß. Lieferung als komplettes Set. Schnelle und einfache Montage.

*Set enthält:

- 2 konvex gewölbte Aluminium Profile.
- Seitliche Abschlusskappen mit grauer Fußstütze.
- Kunststoff Abdeckschutz.

*Anwendung: innenraum. Für schreibtische, rezeptionen etc.

 Tabliczki informacyjne do ustawienia na biurko. Zawarta treść opisowa pełnić może funkcje: informacyjne lub identyfikacyjne.

*W zestawie: dwa panele aluminiowe, podstawki, film ochronny.

*Do użytku wewnętrznego (biurko, lada recepcyjna, itp).

Łatwy i szybki montaż.

 Instalación:

1. Introducir la lámina transparente en la superficie de aluminio.
2. Introducir las tapas de plástico en los laterales.

 Installation:

1. Introduire la lame transparent dans la surface d'aluminium.
2. Introduire les bouchons de plastique sur les côtés.

 Install Explain:

1. Conglutinate transparency to aluminium metal alloy faceplate.
2. Put left and right fittings together with aluminium metal alloy faceplate.
3. Hitch fitting and aluminium metal alloy faceplate together.

 Instalação:

1. Introduzir a lâmina transparente na superfície de alumínio.
2. Introduzir as tampas de plástico nos laterais.

 Inntallazione:

1. Introdursi il lâmina trasparente in la superficie di alluminio.
2. Introdursi le tappi di plastica in gli laterale.

 Installationsanleitung:

1. Schieben Sie den transparenten Abdeckschutz in das Aluminium Profil.
2. Stecken Sie die Kunststoff Abschlusskappen auf die Profilseiten.

 Montaż:

1. Założyć film ochronny.
2. Założyć podstawki.

Tapa de plástico / Bouchon en plastique / Plastic fittings / Tampa de plástico / Tappi di plastica / Kunststoff-Endkappen / Zaślepka plastikowa.


Perfil de aluminio / Profile d'aluminium / Aluminium profile / Perfil de alumínio / Profilo di alluminio / Aluminium Profil / Profil aluminiowy.

Lámina transparente / Lame transparent / Transparency / Lámina transparente / Lámina trasparente / Transparenter Abdeckschutz / Film ochronny.

Tapa de plástico / Bouchon en plastique / Plastic fittings / Tampa de plástico / Tappi di plastica / Kunststoff-Abschlusskappe / Zaślepka plastikowa.



Perfil de aluminio / Profile d'aluminium / Aluminium profile / Perfil de alumínio / Profilo di alluminio / Aluminium Profil / Profil aluminiowy.



15.599	115x180mm
15.600	115x200mm
15.601	115x250mm
15.602	115x350mm
15.603	150x300mm



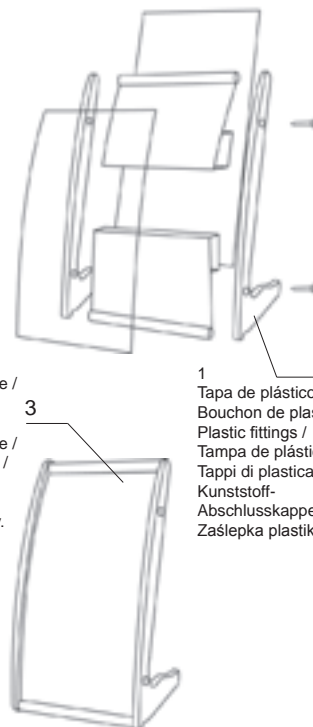
**Vertical / Verticale / Vertical
Vertical / Verticale / Vertikal /
Wertykalna:**

15.604	210x297mm
15.605	210x200mm
15.606	210x150mm
15.607	210x100mm

2
Soporte de aluminio /
Support d'aluminium /
Aluminium support /
Suporte de aluminio /
Supporto di alluminio /
Aluminium Profil /
Profil aluminiowy.

3
Lámina transparente /
Lame transparent /
Transparency /
Lámina transparente /
Lámina trasparente /
Transparenter
Abdeckschutz /
Film antyrefleksyjny.

1
Tapa de plástico /
Bouchon de plastique /
Plastic fittings /
Tampa de plástico /
Tappi di plastica /
Kunststoff-
Abschlusskappe /
Zaslepka plastikowa.



Instalación:

1. Fijar los soportes de aluminio a la placa.
2. Fijar las dos partes uniéndolas con los tornillos a las tapas de plástico.
3. Colocar la lámina transparente en el soporte de aluminio.

Install Explain:

1. Fix arc aluminium material alloy material, aluminium slice and plastic fittings together by screw, then fix on place where your need.
2. Conglutinate transparency to aluminium-plastic composite panel.
3. Hitch plastic fittings and main faceplate together.presse pour le fixer.

Inntallazione:

1. Fissare i supporti di alluminio alla lastra.
2. Fissare le due parti unendoli con le viti agli tappi di plastica.
3. Collocare la lamina trasparente nel supporto di alluminio.

Montaż:

1. Dwa profile aluminiowe przykleić do aluminiowej płytki.
2. Przykręcić do profili aluminiowych plastikową podstawkę i zaślepkę.
3. Włożyć grafikę oraz film antyrefleksyjny.



**Horizontal / Horizontale / Horizontal /
Horizontal / Orizzontale / horizontal /
Horizontalna:**

15.608	297x210mm
15.609	150x210mm
15.610	100x210mm

Installation:

1. Fixer les supports d'aluminium à la plaque.
2. Fixer les deux parties en les unissant grâce aux vis des couvercles en plastiques.
3. Insérer la lamelle transparente dans le support en aluminium.

Instalação:

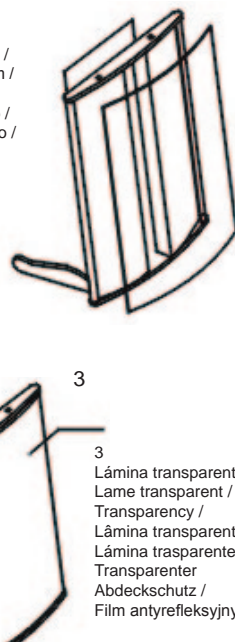
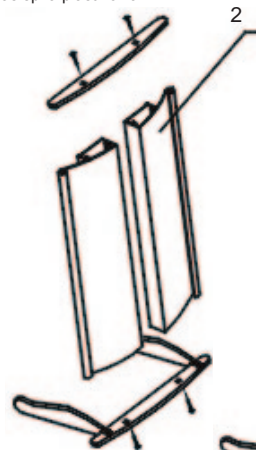
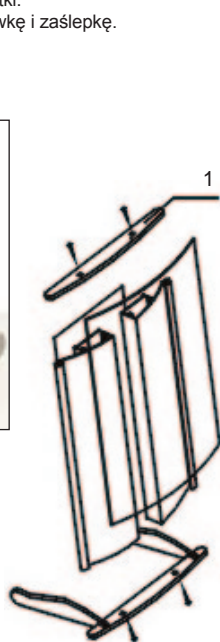
1. Fixar os suportes de alumínio à placa.
2. Fixar as partes unido-as com um parafuso e tampas de plástico.
3. Colocar a lamina transparente no suporte de alumínio.

Installationsanleitung:

1. Befestigen Sie das Aluminium Profil an der Platte.
2. Verschrauben Sie die Kunststoff Abschlusskappen mit den Aluminium Profilen.
3. Setzen Sie nun den Kunststoff Abdeckschutz in das Aluminium Profil ein.


1
Tapa de plástico /
Bouchon de plastique /
Plastic fittings /
Tampa de plástico /
Tappi di plastica /
Kunststoff-
Abschlusskappe /
Zaslepka plastikowa.


2
Soporte de aluminio /
Support d'aluminium /
Aluminium support /
Suporte de aluminio /
Supporto di alluminio /
Aluminium Profil /
Profil aluminiowy.





3
Lámina transparente /
Lame transparent /
Transparency /
Lámina transparente /
Lámina trasparente /
Transparenter
Abdeckschutz /
Film antyrefleksyjny.


SISTEMA DE SOBREMESA CON SOPORTE / CHEVALET DE BUREAU AVEC SUPPORT / DESK SIGN /
SISTEMA SOB MESA COM SUPORTE / SISTEMA DA TAVOLA CON SUPORTI / TISCHAUFSTELLER / PODSTAWKI DO TABLICZEK


 Sistema compuesto de dos piezas de acero que permiten la colocación de un cartel sobre un escritorio a modo identificativo o informativo.
*Contenido:
- 2 piezas de acero cromado o dorado.
*Uso: interior. Escritorios, recepciones, mostradores, etc.
*Materiales recomendados: metacrilato, PS, placas de aluminio, etc.
Se suministra en bolsas de 2 unidades. Fácil y rápido montaje.


 Desk sign steel support. Gold or chrome finished.
*Includes:
- Two steel support.
*Indoor Use: counters, desk, receptions, etc.
Easy and quick to assemble.

 Sistema composto di due pezzi di acciaio che permette l'immissione di un cartelli su un da tavola a modo informativo.
*Contenuto:
- 2 Pezzi di acciaio dorado o cromo.
*Uso: interno. Scrittoio, ricevimenti, ecc.
Facile e montaggio rapido.





 Stalowe podstawki do tabliczek informacyjnych na biurko.
*W zestawie dwie nóżki stalowe w kolorach: złoty, srebrny.
*Do użytku wewnętrznego (biurko, lada recepcyjna, itp).
*Tabliczka może być wykonana z pleksi, PVC, aluminium, itp.
2 szt. w opakowaniu. Łatwy i szybki montaż.

 Système composé par deux pièces d'acier qui permettent de mettre une affiche sur le bureau de façon à identifier et informer.
*Contenu:
- Deux pièces d'acier chromé ou doré.
*Matière recommandée: acrylique, PS, plaques d'aluminium, etc.
Fournis par lot de 2 unités.
Montage rapide et facile.


 Sistema composto por duas peças de aço as quais permitem a colocação de um cartaz sob a secretária de modo identificativo e informativo.
*Conteúdo:
- Duas peças de aço cromado ou dourado.
*Uso: interiores. Escritórios, recepções, mostradores, etc.
*Materiais recomendados: acrílico, ps, placas de alumínio, etc.
É fornecido em sacos de duas unidades.
Montagem rápida e fácil.
Impressão não incluída.

 Tischaufsteller bestehend aus zwei verchromten oder vergoldeten Stützfüßen aus Stahl. Lieferumfang 2Stück.
Schnell und einfach aufgestellt.
*Anwendung: innenraum. Für schreibtische, rezeptionen etc.
*Materialempfehlung: Für schilder aus acryl oder aluminium, etc.



	15.567	8x80mm	Pack 2 Uni.
	15.568	8x80mm	Pack 2 Uni.
	15.569	8x80mm	Pack 2 Uni.
	15.570	8x80mm	Pack 2 Uni.


SISTEMA DE PERFIL A PARED / SYSTÈME DE PROFIL POUR MUR / WALL PROFILE /
 SISTEMA DE PERFIL PARA PAREDE / SISTEMA DI PROFILI A PARETE / PROFILSYSTEM / ŚCIENNY PROFIL

 Sistema compuesto por un perfil, que fijado a la pared, permite la colocación de gráficas en papel a modo informativo, de fácil y rápido intercambio. Disponible en 2 colores (anodizado o dorado). Fácil y rápido montaje.

*Contenido:

- Barra de perfil.
- Tapas laterales.


*Uso: interior. Oficinas, recepciones, etc.

 Wall profile system. Easy and fast to assemble. One can simply open the front profile to change your documents. Two colours are available, silver or gold.

*Includes:

- Aluminium profile.
- Plastic endcaps.


*Indoor use: office, conference room, etc.

 Sistema composto di un profilo fissato alla parete che permette la colocación di stampa su carta dal modo facile e veloce lo cambio. Disponibili in due colore (anodizzato e dorado).

*Include:

- Profilo in alluminio.
- Tappi laterali.









*Uso: interno.


 Profil aluminiowy mocowany do ściany. Łatwa i szybka wymiana plakatów z grafiką.

*W zestawie: profil aluminiowy oraz boczne zaślepki plastikowe.

*Do użytku wewnętrznego.

Dostępne w 2 kolorach: złoty, srebrny.


	15.591	140mm
	15.592	290mm
	15.593	440mm
	15.594	890mm
	15.595	140mm
	15.596	290mm
	15.597	440mm
	15.598	890mm

 Système composé par un profil, qui se fixe au mur, et permet. De placer des visuels informatifs. Le changement de visuel est facile et rapide. Disponible en deux couleurs (anodisé et doré). Montage rapide et facile.

*Contenu:

- Barre de profil.
- Bouchon latéraux.


*Utilisation: à l'intérieur. Bureaux, réceptions, etc.

 Sistema composto por um perfil, que fixo à parede, permite a colocação de impressões em papel de modo informativo, de substituição fácil e rápida. Disponível em duas cores (metalizado e dourado). Montagem rápida e fácil.

*Conteúdo:

- Barra de perfil.
- Tampas laterais.

*Uso: Interiores. Escritórios, recepções, etc.


 System besteht aus einem Profil zur Wandbefestigung. Grafik wird schnell und einfach in das Profil geklemmt. Verfügbar in 2 Farben (eloxiert oder golden).

Einfache und schnelle Montage.

Lieferumfang:

- Aluminium Profil
- Seitliche Abschlusskappen.

*Anwendung: innenraum. Für Büros, rezeptionen, etc.



 **Instalación:**

1. Conectar un gancho de apertura-cerradura con otro igual.
2. Poner la combinación de los ganchos dentro del perfil de aluminio.
3. Colocar las tapas de plástico en ambos lados del perfil.

 **Installation:**

1. Joindre le crochet d'ouverture-boucle à l'autre égal.
2. Placer la combinaison des crochets à l'intérieur du profil d'aluminium.
3. Placer les bouchons en plastique dans les deux côtés du profil.

 **Install Explain:**

1. Connect one locking hook opener with other locking hook opener.
2. Put combined locking hook opener into aluminium metal alloy material inside.
3. Cover plastic in both side.

 **Instalação:**

1. Unir o gancho de abertura-fecho a outro igual.
2. Colocar a combinação dos ganchos dentro do perfil de alumínio.
3. Colocar as tampas de plástico em ambos os lados do perfil.

 **Installazione:**

1. Collegare un gancho di apertura e Dotata di serratura con un altro pari.
2. Mettere la combinazione di ganci all'interno del profilo di alluminio.
3. Luogo plastica coperchi su entrambi i lati del profilo.

 **Installationsanleitung:**

1. Verbinden Sie die beiden Zylinderverschlüsse miteinander.
2. Stecken Sie den Zylinderverschluss in das Aluminium Profil.
3. Setzen Sie die Kunststoff Abschlusskappen auf beide Profilenden.

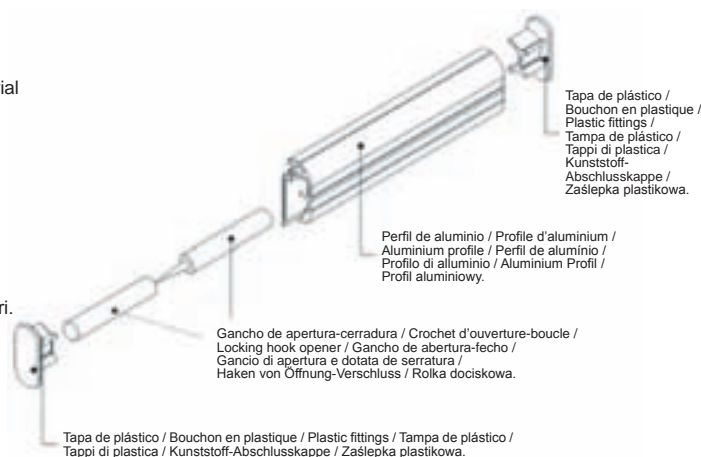
 **Montaż:**

1. Połączyć ze sobą plastikowe rolki dociskowe blokujące plakat z grafiką.


2. Wsunąć kombinację rolek do profilu.


3. Założyć plastikowe zaślepki


Profil przymocować do ściany za pomocą taśmy samoprzylepnej, dwustronnej.




**SISTEMA DE SEÑALIZACIÓN EXTERIOR / SYSTÈME DE SIGNALISATION EXTÉRIEURE /
 OUTDOOR SING / SISTEMA DE SINALIZAÇÃO EXTERIOR / SISTEMA DI SEGNALETICA PER ESTERNI /
 INFO-LEITSYSTEME OUTDOOR / TABLICA INFORMACYJNA ZEWNĘTRZNA**

 Sistema de señalización exterior en dos medidas estándar, compuesto de dos postes de aluminio para fijación al suelo y perfiles de aluminio a doble cara para una mejor visualización.
 *Uso: exterior. Parking, zonas de entrada, señalización exterior de edificios, etc.
 *Materiales recomendados: vinilo de corte para exterior, impresión digital exterior.
 Fácil y rápido montaje.


 Consist in aluminium post fixed to the outdoor floor. Double-sided.
 *Outdoor use: warehouse, building, office, etc.


 Sistema di segnaletica per esterni informativa composta da targhe bifacciale in alluminio e due pali di alluminio.
 *Raccomandato materiali: vinile di corte per esterni, stampa digitale per esterni.


 Tablica informacyjna dwustronna, zewnętrzna. Dostępna w 2 wymiarach standardowych. System składa się z 2 słupków aluminiowych oraz dwustronnych paneli aluminiowych.
 *Do użytku zewnętrznego.
 *Zalecany materiał opisowy: folia winylowa.
 Łatwy i szybki montaż.

15.716 900x1200mm

15.717 1500x1800mm

 Système de signalisation extérieure en deux dimensions standard, composé de deux poteaux d'aluminium à fixer au sol et des profils d'aluminium double face pour une meilleure visualisation.
 *Utilisation: extérieur. Parcs, zones d'entrée, signalisation extérieure de bâtiments, etc.
 *Matières recommandées: vinyle de coupe pour l'extérieur et d'impression digitale extérieure.
 Montage rapide et facile.

 Sistema de sinalização exterior em duas medidas standar, composto por dois postes de alumínio para fixação ao solo e perfis de alumínio com dupla face para uma melhor visualização.
 *Uso: exterior. Parques, zonas de entrada, sinalização exterior de edifícios, etc.
 *Materiais recomendados: vinil de corte para o exterior e impressão digital exterior.
 Montagem rápida e fácil.

 Info-Leitsystem für den Outdoor Bereich in zwei Standart Formaten. Bestehend aus zwei Aluminium Pfosten und doppelseitige Aluminium Profile.
 *Anwendung: outdoor bereich. Für parkplätze, eingangsbereiche, als äußeres Gebäude-Leitsystem, etc.
 *Materialempfehlung: für den Outdoor geeignete digitaldrucke und vinyl-displays.
 Einfache und schnelle Montage.



REF. 15.716



*Compuesto por:

- 2 Postes de aluminio de 1200x60mm de diámetro.
- 2 Tapas negras para poste de 60mm de diámetro.
- 1 perfil de aluminio de 180mm.
- 2 perfiles de aluminio de 40mm.
- 4 perfiles de aluminio de 90mm.



*Composé par:

- 2 poteaux d'aluminium 1200x60mm de diamètre.
- 2 bouchons noirs pour poteaux de 60mm de diamètre.
- 1 profil d'aluminium de 180mm.
- 2 profils d'aluminium de 40mm.
- 4 profils d'aluminium de 90mm.



*Includes:

- 2 aluminium post 1200HX60mm diam.
- 2 Plastic post endcaps.
- 1 aluminium profile 180mm wide.
- 2 aluminium profile 40mm wide.
- 4 aluminium profile 90mm wide.



*Composto por:

- 2 Postes de alumínio de 1200x60mm de diâmetro.
- 2 Tapas negras para poste de 60mm de diâmetro.
- 1 perfil de alumínio de 180mm.
- 2 perfis de alumínio de 40mm.
- 4 perfis de alumínio de 90mm.



*Composta da:

- 2 Pali di alluminio di 1200x60mm di diametro.
- 2 tappi nero per pali di 60mm di diametro.
- 1 Profilo di alluminio di 180mm.
- 2 Profilo di alluminio di 40mm.
- 4 Profilo di alluminio di 90mm.




*Bestehend aus:

- 2 Aluminium Pfosten 1200mmx60mm Durchmesser.
- 2 schwarze Abschlusskappen für Pfosten mit 60mm Durchmesser.
- 1 Aluminium Profil 180mm.
- 2 Aluminium Profile 40mm.
- 4 Aluminium Profile 90mm.



*W zestawie:

- 2 słupki aluminiowe. Wysokość słupka 1200mm, średnica 60mm.
- 2 czarne zaślepki.
- 1 profil aluminiowy 180mm.
- 2 profile aluminiowe 40mm.
- 4 profile aluminiowe 90mm.



REF. 15.717



*Compuesto por:

- 2 Postes de aluminio de 1800x60mm de diámetro.
- 2 Tapas negras para poste de 60mm de diámetro.
- 1 perfil de aluminio de 180mm.
- 4 perfiles de aluminio de 150mm.
- 2 perfiles de aluminio de 40mm.



*Composé par:

- 2 poteaux d'aluminium 1800x60mm de diamètre.
- 2 bouchons noirs pour poteaux de 60mm de diamètre.
- 1 profil d'aluminium de 180mm.
- 4 profils d'aluminium de 150mm.
- 2 profils d'aluminium de 40mm.



*Includes:

- 2 aluminium post 1800HX60mm diam.
- 2 Plastic post endcaps.
- 1 aluminium profile 180mm wide.
- 4 aluminium profile 150mm wide.
- 2 aluminium profile 40mm wide.



*Composto por:

- 2 Postes de alumínio de 1800x60mm de diâmetro.
- 2 tampas pretas para poste de 60mm de diâmetro.
- 1 perfil de alumínio de 180mm.
- 4 perfis de alumínio de 150mm.
- 2 perfis de alumínio de 40mm.



*Composta da:

- 2 Pali di alluminio di 1800x60mm di diametro.
- 2 tappi nero per pali di 60mm di diametro.
- 1 Profilo di alluminio di 180mm.
- 4 Profilo di alluminio di 150mm.
- 2 Profilo di alluminio di 40mm.




*Bestehend aus:

- 2 Aluminium Pfosten 1800mmx60mm Durchmesser.
- 2 schwarze Abschlusskappen für Pfosten mit 60mm Durchmesser.
- 1 Aluminium Profil 180mm.
- 4 Aluminium Profile 150mm.
- 2 Aluminium Profile 40mm.




*W zestawie:

- 2 słupki aluminiowe. Wysokość słupka 1800mm, średnica 60mm.
- 2 czarne zaślepki.
- 1 profil aluminiowy 180mm.
- 4 profile aluminiowe 150mm.
- 2 profile aluminiowe 40mm.




EMBELLECEDORES SEPARADORES / SÉPARATEURS DÉCORATIFS / WALLMOUNT PANEL SUPPORTS /
SEPARADORES DECORATIVOS / DISTANZIALE A PARETE / DEKORATIVER ABSTANDSHALTER / KOŁKI DYSTANSOWE

 Sistema de fijación a pared de cartelería mediante dos piezas de acero que permiten aislarlo de la pared y a su vez proteger los tornillos utilizados para darle un mejor acabado. Disponible en color dorado y cromado en varias medidas.

*Contenido:

- Separador.
- Embellecedor.

*Uso: interior y exterior, en placas de diferentes tipos, materiales y tamaños.

 Système de fixation d'affiches au mur avec deux pièces d'acier qui permettent la séparation entre le mur, et aussi la protection des vis Utilisées. Ce qui permet d'obtenir une meilleure finition. Disponible en couleur doré et chromé et en divers dimensions.

*Contenu:


- Séparateurs décoratifs.

Utilisation: intérieure et extérieure, divers types de plaques, matériels et dimensions.

 Walmounted through hole panel supports. These wallmount panel support are available in gold or chrome colour.

Material: Steel.


Use: Indoor/Outdoor.

 Sistema de fixação à parede, de cartaz, com duas peças de aço que permitem a separação da parede e a protecção dos parafusos para lhe dar uma melhor finalização. Disponível em dourado e cromado em várias medidas.


*Conteúdo:

- Separadores decorativos.

*Uso: interior e exterior, em diferentes tipos de placas, materiais e tamanhos.

 Sistemi di fissaggio a parete di cartelli attraverso due pezzi di acciaio che permette isolare della parete e se stesso proteggere le viti.

Uso: interno e esterne. Disponibili in colore dorado e cromo.

 Dekorativer Abstandshalter aus Aluminium zur Wandbefestigung von Schildern. In-/Outdoor Bereich.
Für verschiedene Formate und Materialtypen geeignet.

 System kołków dystansowych pozwalający na estetyczny montaż tabliczek w określonej odległości od podłoża.

Kołki wykonane są ze stali nierdzewnej.

Kołki składają się z 2 części: część spodnią mocuje się do podłoża, natomiast część nawierzchnią przekłada się przez otwór w płycie, następnie nakłada się na część przymocowaną do podłoża i blokuje kluczem imbusowym.

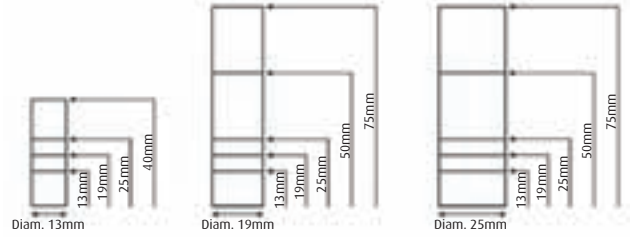
Przeznaczone do użytku wewnętrznego lub zewnętrznego.



EMBELLEDORES SEPARADORES / SÉPARATEURS DÉCORATIFS / WALLMOUNT PANEL SUPPORTS /
 SEPARADORES DECORATIVOS / DISTANZIALE A PARETE / DEKORATIVER ABSTANDSHALTER / KOŁKI DYSTANSOWE



Tamaño Metopas / Dimensions / Sizes /
 Tamanho Metopas / Misure / Abmaße Metopa / Wymiary.



15.500 13x13mm Pack 4 Uni.

15.501 13x19mm Pack 4 Uni.

15.502 13x25mm Pack 4 Uni.

15.503 13x40mm Pack 4 Uni.



15.504 13x13mm Pack 4 Uni.

15.505 13x19mm Pack 4 Uni.

15.506 13x25mm Pack 4 Uni.

15.507 13x40mm Pack 4 Uni.



13mm Ø



15.508 19x13mm Pack 4 Uni.

15.509 19x19mm Pack 4 Uni.

15.510 19x25mm Pack 4 Uni.

15.511 19x50mm Pack 4 Uni.

15.512 19x75mm Pack 4 Uni.



15.513 19x13mm Pack 4 Uni.

15.514 19x19mm Pack 4 Uni.

15.515 19x25mm Pack 4 Uni.

15.516 19x50mm Pack 4 Uni.

15.517 19x75mm Pack 4 Uni.



19mm Ø



15.518 25x13mm Pack 4 Uni.

15.519 25x19mm Pack 4 Uni.

15.520 25x25mm Pack 4 Uni.

15.521 25x50mm Pack 4 Uni.

15.522 25x75mm Pack 4 Uni.



15.523 25x13mm Pack 4 Uni.

15.524 25x19mm Pack 4 Uni.

15.525 25x25mm Pack 4 Uni.

15.526 25x50mm Pack 4 Uni.


15.527 25x75mm Pack 4 Uni.



25mm Ø



EMBELLEDOR SEPARADOR ALUMINIO-COLORES / SÉPARATEURS DÉCORATIFS D'ALUMINIUM DE COULEURS /
WALLMOUNT ALUMINIUM PANEL SUPPORT / SEPARADORES DECORATIVOS ALUMÍNIO – CORES / DISTANZIALE A PARETE
ALLUMINIO IN DIVERSI COLORE / DEKORATIVER ABSTANDSHALTER / KOŁKI DYSTANSOWE ALUMINIOWE


 Sistema de fijación a pared de cartelería mediante dos piezas de aluminio que permiten aislarlo de la pared y a su vez proteger los tornillos utilizados para darle un mejor acabado. Disponible en colores.


*Contenido:

- Separador.
- Embellecedor.


*Uso: interior y exterior, en placas de diferentes tipos, material y tamaños.

 These wallmount panel support are available in a range of finisher to complement your display.
Material: aluminium. Indoor/Outdoor use.

 Sistemi di fissaggio a parete di cartelli attraverso due pezzi di alluminio, che permette isolare della parete e se stesso proteggere le viti.
Disponibili in diversi colore.

 System kołków dystansowych pozwalający na estetyczny montaż tabliczek w określonej odległości od podłoża.
Kołki wykonane są z aluminium.
Kołki składają się z 2 części: część spodnią mocuje się do podłoża, natomiast część nawierzchnią przekłada się przez otwór w płycie, następnie nakłada się na część przymocowaną do podłoża i blokuje kluczem imbusowym.
Przeznaczone do użytku wewnętrznego lub zewnętrznego.
Dostępne w 4 kolorach.

	15.528	13x13mm	Pack 4 Uni.
	15.529	13x19mm	Pack 4 Uni.
	15.532	13x13mm	Pack 4 Uni.
	15.533	13x19mm	Pack 4 Uni.
	15.536	13x13mm	Pack 4 Uni.
	15.537	13x19mm	Pack 4 Uni.
	15.540	13x13mm	Pack 4 Uni.
	15.541	13x19mm	Pack 4 Uni.


 Système de fixation d'affiches au mur avec deux pièces d'acier qui permettent de séparer le mur de l'affichage mais aussi la protection des vis utilisées.

Il permet de cette façon une meilleure finition. Dimension et taille unique. Existe en plusieurs couleurs.

*Contenu:

- Séparateurs décoratifs.


*Utilisation: intérieure et extérieure, plaques de différents types, matériel et dimensions.









 Sistema de fixação à parede, de cartaz, com duas peças de alumínio, que permitem a separação da parede e a protecção dos parafusos para lhe dar uma melhor finalização. Disponível em várias cores.

*Conteúdo:

- Separadores decorativos.


*Uso: interior e exterior, em placas de diferentes tipos, material e tamanhos.

 Dekorativer Abstandshalter aus Aluminium zur Wandbefestigung von Schildern. In-/Outdoor Bereich. Für verschiedene Formate und Materialtypen geeignet.

	15.530	19x25mm	Pack 4 Uni.
	15.534	19x25mm	Pack 4 Uni.
	15.538	19x25mm	Pack 4 Uni.
	15.542	19x25mm	Pack 4 Uni.
	15.531	25x30mm	Pack 4 Uni.
	15.535	25x30mm	Pack 4 Uni.
	15.539	25x30mm	Pack 4 Uni.
	15.543	25x30mm	Pack 4 Uni.




**EMBELLEDORES / SÉPARATEURS DÉCORATIFS / SCREW COVERS / SEPARADORES DECORATIVOS /
DISTANZIALE A PARETE / DEKORATIVE ABDECKKAPPEN / OZDOBNE NAKŁADKI NA ŚRUBKI**

 Sistema que consiste en colocar unas anillas o embellecedores sobre las cabezas de los tornillos que queden al descubierto para taparlos. De esta forma también se decora la superficie de la pieza que vamos a montar.

*Contenido:

- 1 anilla para el tornillo.
- 1 embellecedor para cubrirlo.


*Uso: interior y exterior, sobre placas de metacrilato u otros materiales a pared.


 Système qui constitue à placer des anneaux ou des séparateurs décoratifs sur les têtes des vis qui sont visibles, en les couvrant. De cette façon on peut aussi décorer la surface de la pièce que nous allons monter.


*Contenu:

- Une anneau pour la vis.
- Un séparateur décoratif pour couvrir la vis.

*Utilisation: intérieure et extérieure, sur des plaques d'acrylique ou autres matériaux pour le mur.

 Attractive screw covers, without distances. Different covers sizes are available. Indoor/Outdoor use.

 Coprivite in Ottone con finitura Cromo Lucido, per la copertura della testa delle viti.

 Nakładka ozdobna na śrubkę.


Zestaw zawiera:

- 1 piścień zakładany na główkę od śrubki.
- 1 nakładka ozdobna.

Do użytku wewnętrznego lub zewnętrznego.

Dostępne w 3 rozmiarach.

Kolory: srebrny i złoty.

 Sistema que consiste em colocar umas anilhas ou separadores decorativos sobre as cabeças dos parafusos que ficam visíveis. Desta forma também se decora a superfície da peça que vamos montar.

*Conteúdo:

- Uma anilha para o parafuso.
- Um separador decorativo para tapá-lo.

*Uso: interior e exterior, sobre placas de acrílico ou outros materiais para a parede.

 Dekorative Abdeckkappen für Abstandshaltern.


Lieferumfang: 1 Abdeckkappe mit Mutter.

Für In-/Outdoor Bereich geeignet.

15.544	15mm	Pack 4 Uni.	
15.545	19mm	Pack 4 Uni.	
15.546	25mm	Pack 4 Uni.	
15.547	15mm	Pack 4 Uni.	
	19mm	Pack 4 Uni.	
15.549	25mm	Pack 4 Uni.	




EMBELLEDOR SEPARADOR CABEZA CUADRADO / SÉPARATEURS DÉCORATIFS A TÊTE CARRÉE / WALLMOUNT PANEL SUPPORT "SQUARE HEAD" / SEPARADOR DECORATIVO CABEÇA QUADRADA / DISTANZIALE PARETE QUADRATO / DEKORATIVER ABSTANDSHALTER MIT QUADRATISCHEM KOPF / OZDOBNY KOŁEK DYSTANSOWY Z KWADRATOWĄ GŁOWICĄ

 Sistema de fijación a pared de cartelería mediante dos piezas de acero que permiten aislarlo de la pared y a su vez proteger los tornillos utilizados para darle un mejor acabado. Medida y tamaño único.


*Contenido:

- Separador.
- Embellecedor.


*Uso: interior y exterior en placas formato A4 ó A3.


 Wallmounted through hole panel support. Chrome colour. Material: Steel.

*Use: Indoor/Outdoor.

 Sistemi di fissaggio a parete di cartelli attraverso due pezzi di acciaio che permette isolare della parete e se stesso proteggere le viti.

*Uso: interno e esterne.

 Ozdobne kołki dystansowe, pozwalające na estetyczny montaż tabliczek w określonej odległości od podłoża. Wykonany ze stali. Kolor srebrny.


 Système de fixation d'affiches au mur avec deux pièces d'acier qui permettent de séparer le mur de l'affichage mais aussi la protection des vis utilisées. Il permet de cette façon une meilleure finition.

Dimension et taille unique. Existe en plusieurs couleurs.

Contenu:

- Séparateurs décoratifs.


*Utilisation: intérieure et extérieure, plaques de différents types, matériel et dimensions A4 et A3.

 Sistema de fixação à parede, de cartaz, com duas peças de aço, que permitem a separação da parede e a protecção dos parafusos para lhe dar uma melhor finalização. Medida e tamanho único.

*Conteúdo:

- Separadores decorativos.


*Uso: interior e exterior em placas formato A4 ou A3.


 Abstandshalter mit dekorativer, quadratischer Abdeckkappe für Grafiken in DIN A4 oder A3. Lieferumfang. Für In-/Outdoor Bereich geeignet.


15.566 10x15mm Pack 4 Uni.





SUJETA ESTANTES / SUSPENSION D'ÉTAGÈRES / PANEL SUPPORT /
SUSPENSÃO PARA ESTANTES / SOSTENERE RIPIANI / REGALBODEN-HALTER / OZDOBNE UCHWYTY


 Sistema de sujeción de estanterías o cartelería mediante una pieza de acero atornilladas a la pared. Disponibles en dorado y cromado.
*Contenido: 1 pieza (sujeta estante).
*Uso: fijación de baldas en locales, tiendas, cartelería, etc.


 Panel support for up to 12mm or 9,5mm thick. Chrome or gold colour. Material: steel.



 Sistemi di fissaggio di ripiani o cartelli attraverso di un pezzi di acciaio bullonato della parete; con diverse spessore e scegli le diverse finiture. Disponibili in dorado e cromo.


 Ozdobne uchwyty umożliwiające montaż tabliczek, bez konieczności wykonywania w nich otworów. Wykonane ze stali. Dostępne w kolorach: srebrny i złoty.


 Système de suspension d'étagères ou d'affiches avec une pièce d'acier vissée au mur. Disponible en chromé et doré.
*Contenu: une pièce (suspension d'étagères).
*Utilisation: fixation des étagères en locaux, magasins, affiches, etc.

 Sistema de suspensão de estantes ou cartazes com uma peça aparafusada à parede. Disponíveis em dourado e cromado.
*Conteúdo: uma peça (suspensa em estantes).
*Uso: fixação de prateleiras em locais, lojas, cartazes, etc.

 Wandhalter aus Stahl für Regalböden oder Grafiken. Halter wird an die Wand geschraubt. Verfügbar in Gold oder verchromt.



	15.558	35x35mm	12mm	Pack 4 Uni.
	15.560	25x25mm	9,5mm	Pack 4 Uni.
	15.559	35x35mm	12mm	Pack 4 Uni.
	15.561	25x25mm	9,5mm	Pack 4 Uni.




	15.562	80x28mm	12mm	Pack 4 Uni.
	15.563	50x25mm	10mm	Pack 4 Uni.




	15.554	30mm	7,5mm	Pack 2 Uni.
	15.555	50mm	9,5mm	Pack 2 Uni.
	15.556	30mm	7,5mm	Pack 2 Uni.
	15.557	50mm	9,5mm	Pack 2 Uni.

SEPARADORES / SEPARATEURS / SIDE GRIP / SEPARADORES / SEPARATORI / ABSTANDSHALTER / OZDOBNE UCHWYTY SEPARUJĄCE

 Sistema de separación de cartelería, que permite fijar en su interior materiales de 8 a 10mm de espesor. Disponibles en dorado y cromado.


*Contenido: 2 piezas (separadores).

*Uso: interior, metacrilatos, cristales, etc.

 These fixing are mounted at the side. The materials, like glass, mirrors, leaded glass or anothers can easily be mounted on the wall without drilling any holes.


They hold material up to 8 to 10mm thick.

For indoor and outdoor use.

 Sistemi di separazione di cartelli, che permette fissaggio materiali di 8 a 10mm di spessore.

Disponibili in dorado e cromo.


Uso: interno e esterne.

 Ozdobne uchwyty umożliwiające odseparowanie tabliczki od podłoża. Wykonane ze stali. Dostępne w kolorach: srebrny i złoty. Grubość tabliczki: od 8 do 10mm.

Do użytku wewnętrznego.


Dostępne w kolorach: złoty i srebrny.



 Système de séparation d'affiches qui permet la fixation de matériaux entre 8 et 10mm d'épaisseur. Disponibles en doré et chromé.


*Contenu: deux pièces (séparateurs).

*Utilisation: intérieurs, acryliques, vitre, etc.


 Sistema de separação de cartazes de diferentes espessuras que podem ir de 8 a 10mm. Disponíveis em dourado e cromado.

*Conteúdo: duas peças (separadores).


*Uso: interiores, acrílicos, vidros, etc.

 Abstandhalter für Schilder aus Kunststoff oder Glas mit Materialstärke von 8 bis 10mm. Verfügbar in Gold oder verchromt. Lieferumfang: 2 Stück.

	15.550	25x25mm	Pack 4 Uni.
	15.551	25x30mm	Pack 4 Uni.
	15.552	25x25mm	Pack 4 Uni.
	15.553	25x30mm	Pack 4 Uni.





SEPARADOR CUADRADO / SEPARATEUR CARRÉ / "SQUARE" SIDE GRIP / SEPARADORES QUADRADO / SEPARATORI QUADRATO / QUADRATISCHE ABSTANDSHALTER / OZDOBNE UCHWYTY BOCZNE

 Sistema de separación de cartelería, que permite fijar en su interior materiales de 10mm de espesor. Disponibles en dorado y cromado.


*Contenido: 2 piezas (separadores).

*Uso: interior, metacrilatos, cristales, etc.


 These fixing are mounted at the side. They hold materials up to 10mm thick on the vertical or horizontal edge. For indoor and outdoor use.

 Sistemi di separazione di cartelli, che permette fissaggio materiali di 10mm di spessore. Disponibili in dorado e cromo.

Uso: interno.


 Ozdobne uchwyty boczne, umożliwiające montaż tabliczek o grubości 10mm, bez konieczności wykonywania w nich otworów, w określonej odległości od podłoża. Wykonane ze stali. Dostępne w kolorach: srebrny i złoty. Do użytku wewnętrznego lub zewnętrznego.



 Système de séparation d'affiches qui permettent la fixation de matériaux de 10mm d'épaisseur. Disponible en doré et chromé.


*Contenu: deux pièces (séparateurs).



*Utilisation: intérieurs, acryliques, vitre, etc.


 Sistema de separação de cartazes de 10mm de espessura. Disponíveis em dourado e cromado.

*Conteúdo: duas peças (separadores).


*Uso: interiores, acrílicos, vidros, etc.


 Abstandhalter für Schilder aus Kunststoff oder Glas mit Materialstärke von 10mm. Verfügbar in Gold oder verchromt. Lieferumfang: 2 Stück.


	15.564	25x25mm	Pack 4 Uni.
	15.565	25x25mm	Pack 4 Uni.





CUBE SYSTEM


 Sistema de sujeción de estanterías o cartelera mediante una pieza de acero. Disponibles en 5 colores.
 * Contenido: 4 piezas (sujeta estante).
 * Uso: fijación de baldas en locales, tiendas, cartelera, etc.


 Système de Fixation d'étagère ou de bibliothèque au moyen d'une pièce en acier. Disponibles en 5 couleurs.
 * Contient: 4 pièce (fixation d'étagère).
 * Utilisation: Possibilité d'utiliser en magasin, dans une carterie etc...


 Panel connector. This range of connectors for 6 mm. glas panels is ideal for use where goods need to be promoted and presented in an attractive way.
 * Includes: 4 units in each pack.

 Sistema de fixação de estantes ou cartazes mediante uma peça de aço. Disponível em 5 cores.
 * Contem: 4 peças de fixação.
 * Utilização: na fixação de prateleiras, cartazes, entre outros.

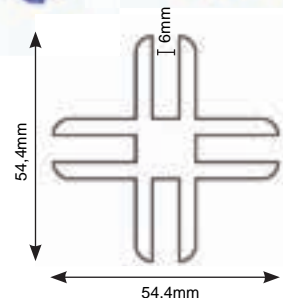
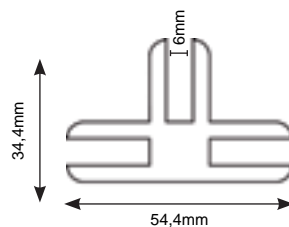
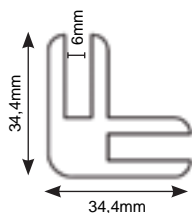
 Sistema aggancio di scaffalature o grafici per mezzo di un pezzo di acciaio. Disponibile in 5 colori.
 * Contenuto: 4 Pezzi (aggancio).
 * Usa: fissaggio scaffali nei negozi, locali, grafici, ecc.

 Verbinder aus Stahl für Regalsysteme oder Displays. In 5 Farben verfügbar.
 * Enthält: 4 Stück.
 * Verwendung: zur Gestaltung von Wohn- und Geschäftsräumen.

 System stalowych uchwytów łączących regały, kartony, płyty PCV. Do dyspozycji w 5 kolorach.
 * W zestawie: 1 szt. (uchwyt regalowy).
 * Przeznaczenie: do mocowania regałów w sklepach, biurach, itp.



NEW



	15.182	Pack 4 Uni.
	15.183	Pack 4 Uni.
	15.184	Pack 4 Uni.
	15.185	Pack 4 Uni.
	15.186	Pack 4 Uni.

	15.187	Pack 4 Uni.
	15.188	Pack 4 Uni.
	15.189	Pack 4 Uni.
	15.190	Pack 4 Uni.
	15.191	Pack 4 Uni.

	15.192	Pack 4 Uni.
	15.193	Pack 4 Uni.
	15.194	Pack 4 Uni.
	15.195	Pack 4 Uni.
	15.196	Pack 4 Uni.